



# التقرير الإحصائي الشهري

مايو 2023

وزارة الاقتصاد الوطني | المحافظات الجنوبية

الإدارة العامة للدراسات والتطوير والتنمية الاقتصادية

يونيو 2023

يأتي هذا التقرير الذي أعدته الإدارة العامة للدراسات والتطوير والتنمية الاقتصادية من أجل توفير كافة البيانات الإحصائية الضرورية والشهرية بشكل دوري، والتي من شأنها المساهمة في وضع ورسم السياسات الاقتصادية، بالإضافة لاعتبارها مرجعاً ومرشداً للعاملين في مجال الاقتصاد ولمؤسسات القطاع العام والخاص وكذلك للأفراد من باحثين ومهتمين. وسوف توالي الوزارة جهودها لتوفير المزيد من البيانات والمعلومات والمؤشرات الإحصائية وتحديثها وإتاحتها لكافة الجهات المعنية بالشأن الاقتصادي.

هذه البيانات الإحصائية تعطي ملخصاً لإنجازات الوزارة وتعكس التزام الوزارة باختصاصها في أداء مهامها المنوطة بها وفقاً للقانون. تتسم المؤشرات الواردة في التقرير بالدقة والموضوعية لأعمال وإنجازات الإدارات المختلفة مثل أنشطة الإدارة العامة للشركات، الإدارة العامة للصناعة، الإدارة العامة للتجارة والمعايير، الإدارة العامة للمكاتب الفرعية وحماية المستهلك، مديرية المعادن الثمينة، مديرية المصادر الطبيعية، الوحدة القانونية والإدارة العامة للدراسات.

**م. عبد الفتاح الزريعي**  
**وكيل وزارة الاقتصاد الوطني**

صفحة	الموضوع	
1	تقديم	
3	فهرس الأشكال	
4	فهرس الجداول	
5	ملخص تنفيذي	
7	الفصل الأول: منهجية التقرير	
8	الفصل الثاني: المفاهيم والمصطلحات	
10	الفصل الثالث: النتائج الرئيسية	
11		الشركات الجديدة المسجلة
12		السجل التجاري
13		ترخيص المصانع
19		حركة المعابر
20		الملكية الصناعية
24		حماية المستهلك
27		المعادن الثمينة
29		المصادر الطبيعية
31		الوحدة القانونية
32	التقارير والدراسات	
32	الجدول	

صفحة	الشكل البياني
10	شكل 1: عدد الشركات الجديدة المسجلة في قطاع غزة، شهر مايو 2023 مقارنة بالشهر السابق والشهر المناظر
10	شكل 2: قيمة رأس مال الشركات الجديدة المسجلة في قطاع غزة، لشهر مايو 2023 مقارنة بالشهر السابق والشهر المناظر
11	شكل 3: قيمة رأس مال الشركات الجديدة المسجلة في قطاع غزة، لشهر مايو 2023 مقارنة بالشهر السابق والشهر المناظر
11	شكل 4: عدد السجلات التجارية الجديدة المسجلة في قطاع غزة لشهر مايو 2023 مقارنة بالشهر السابق والشهر المناظر
12	شكل 5: عدد رخص تشغيل المصانع في قطاع غزة لشهر مايو 2023 مقارنة بالشهر السابق والشهر المناظر
12	شكل 6: عدد المصانع الجديدة في قطاع غزة لشهر مايو 2023 مقارنة بالشهر السابق والشهر المناظر
13	شكل 7: عدد الشاحنات الواردة عبر معبري كرم أبو سالم ورفح لشهر مايو 2023 مقارنة بالشهر السابق والشهر المناظر
13	شكل 8: قيمة الواردات عبر معبري كرم أبو سالم ورفح لشهر مايو 2023 مقارنة بالشهر السابق والشهر المناظر
14	شكل 9: عدد الشاحنات الصادرة عبر معبري كرم أبو سالم ورفح لشهر مايو 2023 مقارنة بالشهر السابق والشهر المناظر
14	شكل 10: قيمة الصادرات عبر معبري كرم أبو سالم ورفح لشهر مايو 2023 مقارنة بالشهر السابق والشهر المناظر
15	شكل 11: عدد الشاحنات الصادرة عبر معبر رفح لشهر مايو 2023 مقارنة بالشهر السابق والشهر المناظر
15	شكل 12: قيمة الشاحنات الصادرة عبر معبر رفح لشهر مايو 2023 مقارنة بالشهر السابق والشهر المناظر
16	شكل 13: عدد الشاحنات الصادرة عبر معبر كرم أبو سالم لشهر مايو 2023 مقارنة بالشهر السابق والشهر المناظر
16	شكل 14: قيمة الشاحنات الصادرة عبر معبر كرم أبو سالم لشهر مايو 2023 مقارنة بالشهر السابق والشهر المناظر
17	شكل 15: عدد الشاحنات الواردة عبر معبر رفح لشهر مايو 2023 مقارنة بالشهر السابق والشهر المناظر
17	شكل 16: قيمة الشاحنات الواردة عبر معبر رفح لشهر مايو 2023 مقارنة بالشهر السابق والشهر المناظر
18	شكل 17: عدد الشاحنات الواردة عبر معبر كرم أبو سالم لشهر مايو 2023 مقارنة بالشهر السابق والشهر المناظر
18	شكل 18: قيمة الشاحنات الواردة عبر معبر كرم أبو سالم لشهر مايو 2023 مقارنة بالشهر السابق والشهر المناظر
19	شكل 19: أعداد بعض المعاملات المتعلقة بالملكية الصناعية والعلامات التجارية
20	شكل 20: عدد الجولات التفتيشية لشهر مايو 2023 مقارنة بالشهر السابق والشهر المناظر
20	شكل 21: عدد المنشآت المزارة لشهر مايو 2023 مقارنة بالشهر السابق والشهر المناظر
21	شكل 22: عدد النماذج والمحاضر المستخدمة لشهر مايو 2023 مقارنة بالشهر السابق والشهر المناظر
21	شكل 23: كمية المواد المضبوطة لشهر مايو 2023 مقارنة بالشهر السابق والشهر المناظر
22	شكل 24: كمية المواد المتلفة لشهر مايو 2023 مقارنة بالشهر السابق والشهر المناظر
22	شكل 25: أعداد الجولات الميدانية والزيارات لدائرة القياس في شهر مايو 2023 مقارنة بالشهر السابق والشهر المناظر
23	شكل 26: عدد العينات المستلمة وعدد الفحوصات (دائرة المختبرات) لشهر مايو 2023 مقارنة بالشهر السابق والشهر المناظر
24	شكل 27: الكميات الواردة من الذهب والفضة "جرام"، لشهر مايو 2023 مقارنة بالشهر السابق والشهر المناظر
24	شكل 28: الكميات المدموغة من الذهب والفضة "جرام" - غزة، لشهر مايو 2023 مقارنة بالشهر السابق والشهر المناظر
25	شكل 29: كمية الذهب الصادر "كجم"، لشهر مايو 2023 مقارنة بالشهر السابق والشهر المناظر
25	شكل 30: قيمة الذهب الصادر "مليون دولار"، لشهر مايو 2023 مقارنة بالشهر السابق والشهر المناظر
26	شكل 31: كمية الذهب الصادر "كجم"، لشهر مايو 2023 مقارنة بالشهر السابق والشهر المناظر
26	شكل 32: قيمة الذهب الوارد "مليون دولار أمريكي"، لشهر مايو 2023 مقارنة بالشهر السابق والشهر المناظر
27	شكل 33: كمية الرمال المباعية من الأراضي الحكومية والطابو لشهر مايو 2023 مقارنة بالشهر السابق والشهر المناظر
27	شكل 34: كمية الرمال المباعية بالسعر المخفض من الأراضي الحكومية والطابو لشهر مايو 2023 مقارنة بالشهر السابق والشهر المناظر
28	شكل 35: إجمالي كميات الرمال المباعية لشهر مايو 2023 مقارنة بالشهر السابق والشهر المناظر
28	شكل 36: إجمالي سحوبات الرمال بالكوب حسب المحافظة، خلال شهر مايو 2023
29	شكل 37: أعداد الإحالات المسجلة خلال شهر مايو 2023 مقارنة بالشهر السابق والشهر المناظر
29	شكل 38: قيمة التسويات المالية خلال شهر مايو 2023 مقارنة بالشهر السابق والشهر المناظر
30	شكل 39: أعداد التعهدات المسجلة خلال شهر مايو 2023 مقارنة بالشهر السابق والشهر المناظر
صفحة	الخرائط
35	خريطة 1: خريطة توزيع بعض أنشطة الوحدة القانونية حسب محافظات قطاع غزة.

صفحة	الجدول
37	جدول 1: أهم نتائج التقرير الإحصائي خلال شهر مايو 2023 مقارنة بالشهر السابق من العام نفسه وبالشهر المناظر من العام السابق
39	جدول 2: تصنيف الكميات المستوردة حسب السلعة، مايو 2023
39	جدول 3: الكميات الواردة من المحروقات عبر معبري كرم أبو سالم ورفح، مايو 2023
40	جدول 4: الكميات الواردة من مواد البناء عبر معبري كرم أبو سالم ورفح، مايو 2023

# ملخص تنفيذي

## الشركات الجديدة المسجلة

شهد عدد الشركات الجديدة المسجلة لشهر مايو 2023 **ارتفاعاً** بنسبة **5.88%** مقارنة بالشهر السابق كما **انخفض** هذا العدد بنسبة **20%** مقارنة بالشهر المناظر له من العام السابق. حيث قامت وزارة الاقتصاد الوطني خلال شهر مايو 2023 بتسجيل **18** شركة جديدة منها **10** شركات ذات مسؤولية محدودة برأس مال إجمالي **1.2557** مليون دولار أمريكي. وهذا يظهر أن رأس المال (المصرح به عند التسجيل) لهذه الشركات سجل **ارتفاعاً** بنسبة **123.63%** مقارنة مع الشهر السابق، وبنسبة **ارتفاع** **166.89%** بالمقارنة مع نفس الفترة من العام الماضي.

## السجل التجاري

شهد عدد السجلات التجارية الجديدة لشهر مايو 2023 **ارتفاعاً** بنسبة **39.29%** مقارنة بالشهر السابق، كما **ارتفع** هذا العدد بنسبة **5.41%** مقارنة بالشهر المناظر من العام الماضي. حيث قامت وزارة الاقتصاد الوطني خلال شهر مايو 2023 بتسجيل **39** سجلاً تجارياً جديداً.

## ترخيص المصانع

بلغ عدد رخص التشغيل الصادرة بحق مصانع جديدة أو تجديد لمصانع سابقة خلال شهر مايو 2023 (**28**) رخصة تشغيل أو تجديد ترخيص وهو ما يظهر **ارتفاع** بنسبة **33.33%** مقارنة بالشهر السابق مقابل **ارتفاع** بنسبة **100%** مقارنة بالشهر المناظر من العام السابق. في حين بلغ عدد المصانع الجديدة والحاصلة على رخصة إقامة خلال شهر مايو 2023 (**4**) وهو ما يظهر **انخفاض** بنسبة **42.86%** مقارنة بالشهر السابق مقابل **ارتفاع** بنسبة **100%** مقارنة بالشهر المناظر من العام السابق.

## حركة المعابر

خلال شهر مايو 2023، بلغ عدد الشاحنات الواردة عبر معبري رفح وكرم أبو سالم **11220** شاحنة وهذا ما يظهر **ارتفاعاً** بنسبة **51.48%** في عدد الشاحنات الواردة مقارنة بالشهر السابق. و**ارتفاع** بنسبة **45.02%** مقارنة مع الشهر المناظر له من العام السابق. أما عدد الشاحنات الصادرة عبر معبري رفح وكرم أبو سالم **570** شاحنة وهذا ما يظهر **ارتفاعاً** بنسبة **11.11%** في عدد الشاحنات الصادرة مقارنة بالشهر السابق. و**انخفاض** بنسبة **30.32%** مقارنة مع الشهر المناظر له من العام السابق.

## الملكية الصناعية

خلال شهر مايو 2023 بلغ إجمالي معاملات الدائرة **1035** معاملة منها معاملات العلامة التجارية ما بين نشر **189**، تسجيل **196**، إيداع **111** وتجديد **39** إضافة إلى تسجيل وكيل تجاري واحد فقط.

## حماية المستهلك

أظهرت نتائج التقرير ارتفاعاً في عدد الجولات التفتيشية خلال شهر مايو 2023 بنسبة **11.65%** مقارنة بالشهر السابق وبنسبة **ارتفاع 26.37%** مقارنة مع الشهر المناظر له من العام السابق. حيث قامت وزارة الاقتصاد الوطني بتنفيذ **345** جولة تفتيشية تم من خلالها زيارة **3996** منشأة، في حين بلغ عدد النماذج والمحاضر المستخدمة **1218**. ووصل إجمالي كميات المواد المضبوطة **236.68** طن أما إجمالي كميات المواد المتلفة **23.07** طن. إضافة إلى تنفيذ دائرة القياس جولات ميدانية عدد **21** جولة بمعدل **102** زيارة ميدانية. وفيما يتعلق بدائرة المختبرات فقد استلمت **247** عينة وأجرت فحوصات عدد **662** فحصاً.

## دمغ المعادن الثمينة

أظهرت نتائج التقرير ارتفاعاً في الكميات الواردة من الذهب والفضة خلال شهر مايو 2023 بنسبة **15.84%** مقارنة بالشهر السابق وبنسبة **ارتفاع 32.12%** مقارنة مع الشهر المناظر له من العام السابق. حيث بلغ إجمالي الكميات الواردة من الذهب والفضة **235,146** جرام. في حين بلغ إجمالي الكميات المدموغة من الذهب والفضة، غزوة **101,644** جرام وفيما يتعلق بكمية الذهب الصادر وصلت لـ **127.1523** كيلوجرام. وعليه بلغت قيمة الذهب الصادر **6.61** مليون دولار أمريكي. وفي المقابل وصلت كمية الذهب الوارد **33.7402** كيلوجرام. وعليه بلغت قيمة الذهب الوارد **1.75** دولار أمريكي.

## مقاع الرمال

بلغ إجمالي كميات الرمال المباعة **114,225** كوب حيث أظهرت نتائج التقرير ارتفاعاً بنسبة **84.65%** مقارنة بالشهر السابق وبنسبة **ارتفاع 24.48%** مقارنة مع الشهر المناظر له من العام السابق.

## الوحدة القانونية

خلال شهر مايو 2023، بلغ إجمالي عدد الإحالات **275** قضية بشأن المخالفات والجرائم الاقتصادية، وإجراء **167** تعهد بالإضافة لإجراء **155** تسوية مالية بقيمة **113,602** شيقل. وهذا يظهر ارتفاعاً في قيمة التسويات المالية بنسبة **7.41%** مقارنة بالشهر السابق وبنسبة **ارتفاع 41.16%** مقارنة مع الشهر المناظر له من العام السابق.

## الإدارة العامة للدراسات

قامت الإدارة العامة للدراسات والتطوير خلال شهر مايو 2023 بإعداد مجموعة تقارير دورية وغير دورية منها تقرير الإنجاز الشهري، التقرير الإحصائي، تقرير المعابر والمحروقات، تقرير أسعار السلع الأساسية المخزون السلعي. وتقدير الخسائر الاقتصادية الناتجة عن التصعيد الإسرائيلي في مايو 2023 والنشرة الاقتصادية الأسبوعية إضافة إلى المشاركة في **مجموعة لجان حكومية** منها لجنة هندسة العمليات ولجنة العيب الوظيفي ولجنة البيانات الجيومكانية والمخطط الإقليمي التنموي بالإضافة لمتابعة أعمال إدخال المؤشرات الحكومية وأعمال نظم المعلومات الجغرافية وأعمال إعادة هندسة العمليات إضافة إلى تسهيل مهام الباحثين والأكاديميين.

**أهداف التقرير:**

- تحسين جودة المعلومات والبيانات الاقتصادية بما يخدم الاقتصاد الفلسطيني.
- المساهمة في رسم السياسات الاقتصادية وفق الإمكانيات المتاحة.
- رصد التغيرات والمستجدات في مؤشرات الإدارات المختلفة وتسهيل إجراء المقارنات لفترات زمنية مختلفة.
- التعرف على التصنيفات والأدلة والمفاهيم والمصطلحات المستخدمة في الوزارة.

**دورية التقرير:**

يصدر التقرير الشهري في بداية النصف الثاني من كل شهر عن الشهر السابق.

**هيكلية التقرير:**

ينقسم التقرير إلى عدة فصول:

- الفصل الأول: يشمل مقدمة عن التقرير والذي يتضمن أهداف التقرير ودوريته وهيكليته.
- الفصل الثاني: يتناول أهم المفاهيم والمصطلحات الواردة في هذا التقرير.
- الفصل الثالث: يعرض أبرز النتائج المستخلصة.
- الجداول: يشمل **عدة جداول** تعرض مجموعة من مؤشرات وزارة الاقتصاد الوطني.

**مصدر البيانات:**

تم الاعتماد على التقارير الشهرية الصادرة عن الإدارات العامة في وزارة الاقتصاد الوطني، حيث تم توفير البيانات على النحو الآتي:

- الإدارة العامة للشركات: خدمات تسجيل الشركات والسجل التجاري.
- الإدارة العامة للصناعة: خدمات ترخيص المصانع.
- الإدارة العامة للتجارة والمعايير: خدمات الوكالات والعلامات التجارية وحركة المعابر.
- الإدارة العامة للمكاتب الفرعية وحماية المستهلك: بيانات حماية المستهلك ودائرة القياس
- مديرية دمغ ومراقبة المعادن الثمينة: بيانات الذهب.
- مديرية المصادر والموارد الطبيعية: بيانات كميات الرمال المباعة.
- وحدة الشؤون القانونية: بيانات التعهدات والإحالات والتسويات المالية.
- الإدارة العامة للدراسات والتطوير والتنمية الاقتصادية.



**معاملات الملكية الصناعية:**

عبارة عن معاملات تخضع لشروط ومستندات قانونية معينة، تتمثل المعاملات في إيداع وكالة جديدة، إيداع وكيل تجاري، تجديد الوكالات التجارية، نشر علامة تجارية، إيداع علامة تجارية جديدة، تجديد علامة تجارية جديدة، تسجيل علامة تجارية.

**العلامة التجارية:**

هي أية علامة استعملت أو كان في النية استعمالها على أية بضائع وذلك للدلالة على أن تلك البضائع تخص صاحب العلامة بحكم صنعها أو انتخابها أو الشهادة أو الاتجار بها أو عرضها للبيع.

**الوكيل التجاري:**

هو الشخص الطبيعي أو الاعتباري والذي له الحق بموجب اتفاقية في بيع أو توزيع أو ترويج السلع والمنتجات أو توفير الخدمات في فلسطين لحساب أو مورد مقابل عمولة أو هامش ربح.

**الوكالة التجارية:**

هي عبارة عن عقد تجاري بين طرفين أو اتفاقية موضوعها البيع والتوزيع أو ترويج المنتجات أو توفير الخدمات لحساب الطرف الآخر مقابل عمولة أو هامش ربح.

**تجديد علامة تجارية:**

تجديد حماية العلامة التجارية بعد 7 سنوات من التسجيل.

**كميات المواد المضبوطة:**

كميات المواد المخالفة للمواصفات والقوانين.

**كميات المواد المتلفة:**

الكميات التي تكون غير صالحة للاستخدام الآدمي إما يتم إتلافها أو تحويلها لمنتج آخر.

**الكميات الواردة من الذهب والفضة:**

هي كميات المصوغات أو السبائك الذهبية الواردة من الضفة الغربية عبر معبر بيت حانون.

**كميات الذهب والفضة المدموغة:**

هي كمية المصوغات الذهبية الواردة عبر المعابر من خارج قطاع غزة إلى المديرية بغرض فحصها وتحديد عيارها ودمغها بالعيار المناسب.

**الكميات الصادرة من الذهب:**

هي كمية السبائك الذهبية والمشغولات المصنعة الصادرة إلى أسواق الضفة الغربية.

**قيمة الذهب الصادر:**

رسوم كل كجم صادر من السبائك الذهبية 100 دينار (550) شيقل، والمشغولات المدموغة في قطاع غزة الصادرة تُحصل الرسوم عليها طبقاً لمسطرة الفئات.

**الذهب الكسر:**

هو الذهب غير المطابق للعيار وتكون نسبة الخطأ فيه أكبر من 2 بالألف.

**الذهب المسترد:**

الذهب المصنوع محلياً وفيه الخطأ أقل من 6 بالألف ويتم إعادته للتاجر لمعالجته وتصحيح الخطأ وفي حال عدم معالجته يتم كسره.

**الذهب المضبوط:**

هي كمية الذهب التي يتم ضبطها في المحلات والتي تكون مخالفة للقانون رقم 5 لعام 1998 للمواصفات الفلسطينية وغير مدموغة بالدمغة.

**كميات الرمال المباعة:**

إجمالي كميات الرمال المباعة من الأراضي الحكومية والطابو وكميات الرمال المباعة بالسعر المخفض حكومي وطابو.

**إحالة قضايا للنائب العام:**

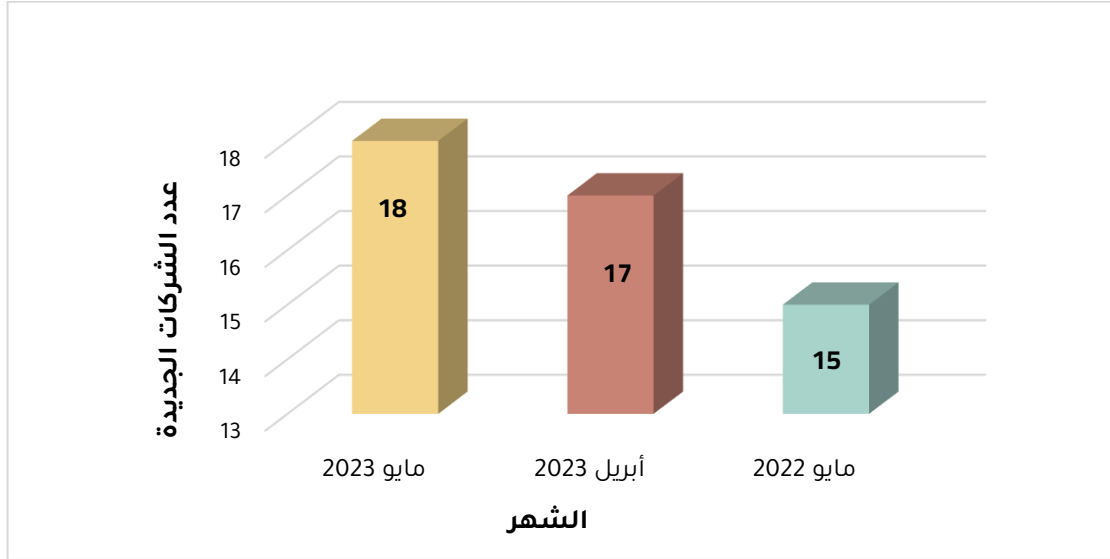
عدد من القضايا يتم إحالتها إلى النائب العام لاتخاذ المقتضى القانوني الإجراءات اللازمة لارتكاب العديد من الجرائم خلافا لمجموعة من القوانين.

**قيمة صادرات معبري رفح وكرم أبو سالم:**

هي عبارة عن قيمة مالية يتم تحصيل رسوم إذن تصدير عليها لبعض البضائع.

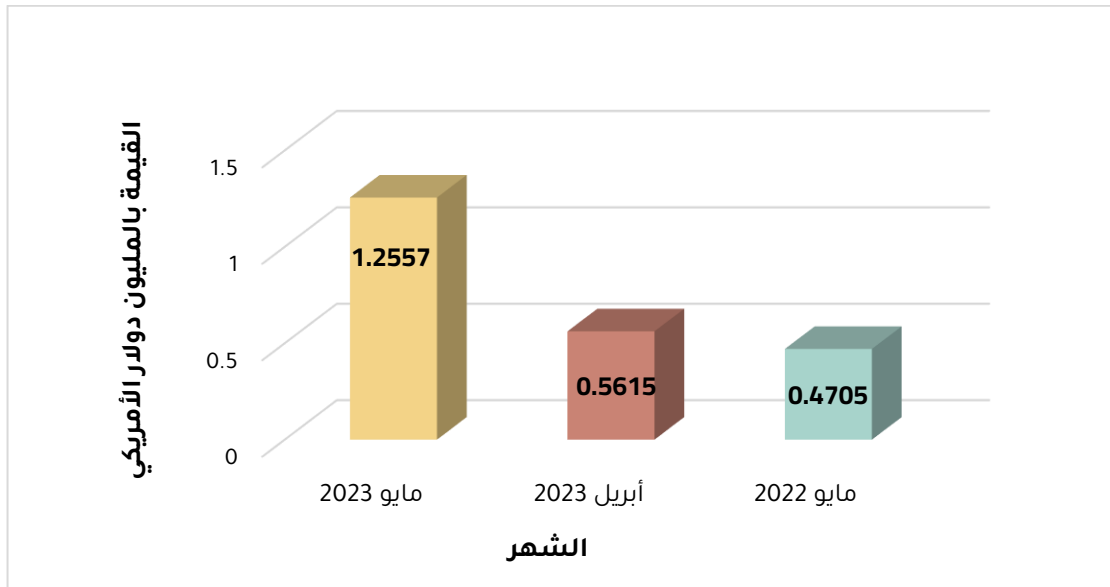
## 3.1 الشركات الجديدة المسجلة:

شهد عدد الشركات الجديدة المسجلة لشهر مايو 2023 **ارتفاعاً** بنسبة **5.88%** مقارنة بالشهر السابق كما **انخفض** هذا العدد بنسبة **20%** مقارنة بالشهر المناظر له من العام السابق.



شكل 1: عدد الشركات الجديدة المسجلة في قطاع غزة، لشهر مايو 2023 مقارنة بالشهر السابق والشهر المناظر في العام السابق

في حين سجل رأس المال<sup>1</sup> (المصرح به عند التسجيل) لهذه الشركات **ارتفاعاً** بنسبة **123.63%** مقارنة مع الشهر السابق، كما سجل رأس المال (المصرح به عند التسجيل) **ارتفاعاً** بنسبة **166.89%** بالمقارنة مع نفس الفترة من العام الماضي.

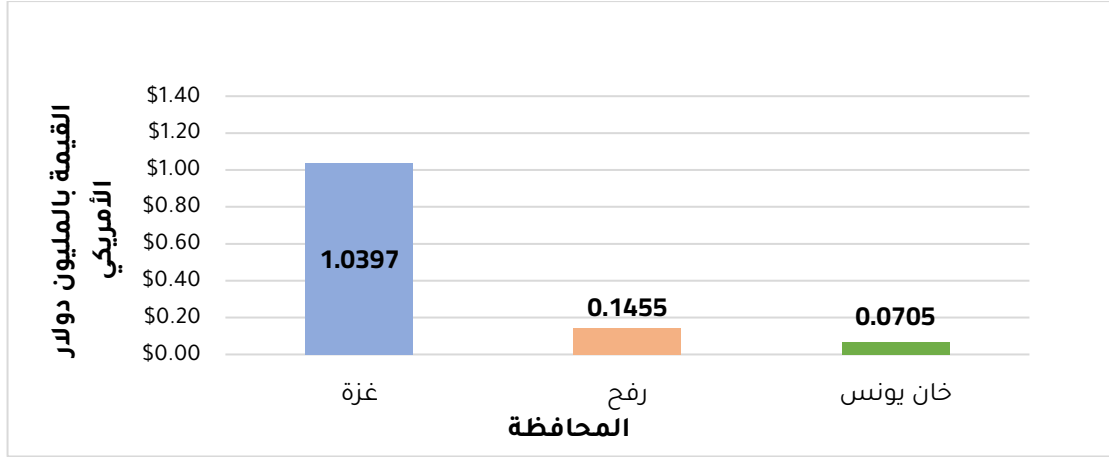


شكل 2: قيمة رأس مال الشركات الجديدة المسجلة في قطاع غزة لشهر مايو 2023 مقارنة بالشهر السابق والشهر المناظر

<sup>1</sup> رأس مال بعض الشركات مسجل بالدينار الأردني وتم تحويله لعملة الدولار الأمريكي بمعامل تحويل (1.41)

## النتائج الرئيسية

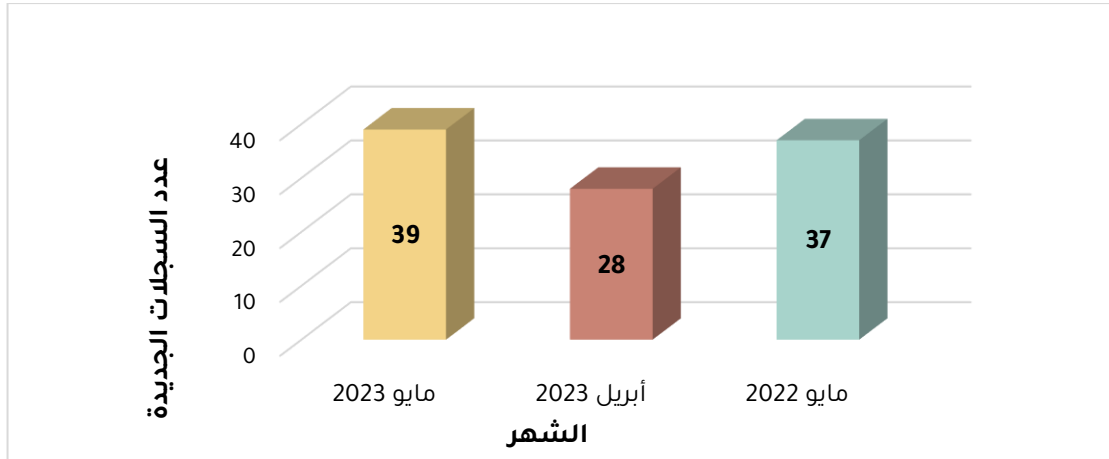
وعلى صعيد توزيع الشركات الجديدة "ذات المسؤولية المحدودة" حسب فئة رأس المال تبين أن محافظة غزة احتلت القيمة الأعلى من بين المحافظات بنسبة **82.80%** تلتها محافظة رفح ثم محافظة خان يونس.



شكل 3: قيمة رأس مال الشركات الجديدة المسجلة في قطاع غزة، لشهر مايو 2023 حسب المحافظة

## 3.2 السجل التجاري

شهد عدد السجلات التجارية الجديدة لشهر مايو 2023 **ارتفاعاً** بنسبة **39.29%** مقارنة بالشهر السابق، كما **ارتفع** هذا العدد بنسبة **5.41%** مقارنة بالشهر المناظر من العام 2022.

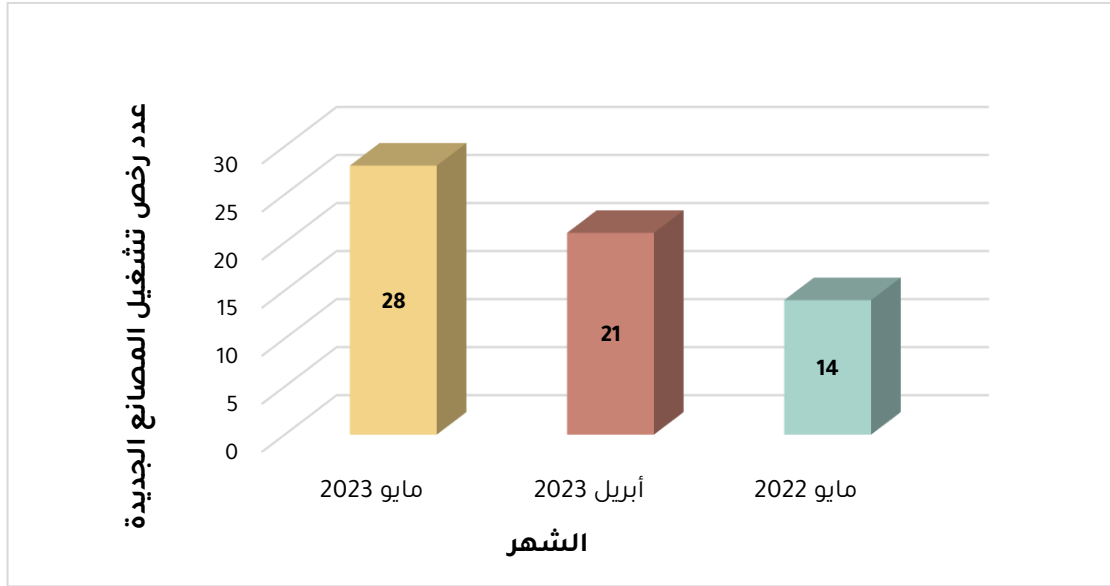


شكل 4: عدد السجلات التجارية الجديدة المسجلة في قطاع غزة لشهر مايو 2023 مقارنة بالشهر السابق والشهر المناظر

## 3.3 الصناعة

## • عدد رخص تشغيل المصانع

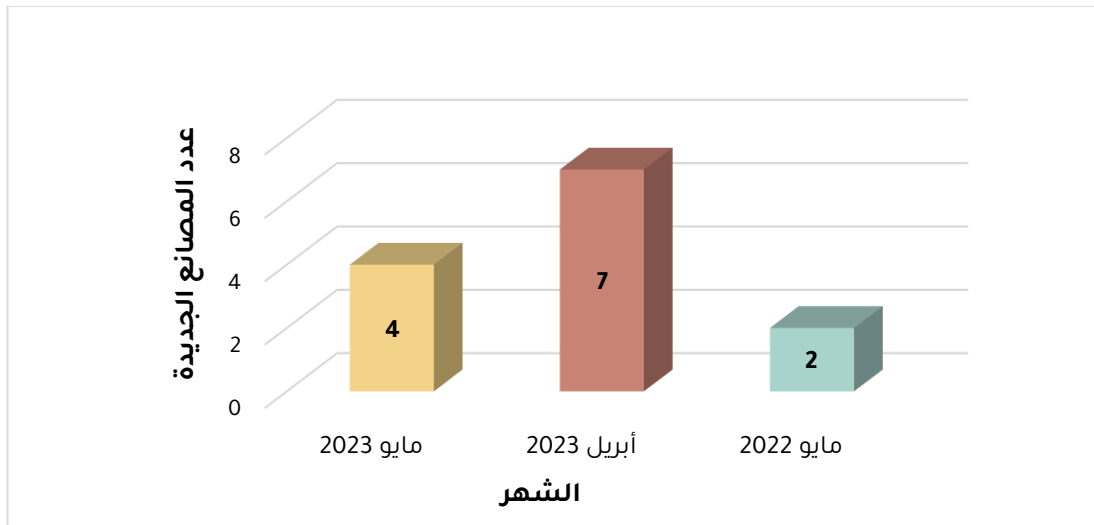
بلغ عدد رخص التشغيل الصادرة بحق مصانع جديدة أو تجديد لمصانع سابقة خلال شهر مايو 2023 (28) رخصة تشغيل أو تجديد ترخيص وهو ما يظهر ارتفاعاً بنسبة 33.33% مقارنة بالشهر السابق مقابل ارتفاع بنسبة 100% مقارنة بالشهر المناظر من العام السابق.



شكل 5: عدد رخص تشغيل المصانع الجديدة في قطاع غزة لشهر مايو 2023 مقارنة بالشهر السابق والشهر المناظر

## • عدد المصانع الجديدة (رخصة إقامة)

بلغ عدد المصانع الجديدة المرخصة للإقامة خلال شهر مايو 2023 (4) وهو ما يظهر انخفاضاً بنسبة 42.86% مقارنة بالشهر السابق مقابل ارتفاع بنسبة 100% مقارنة بالشهر المناظر من العام السابق.

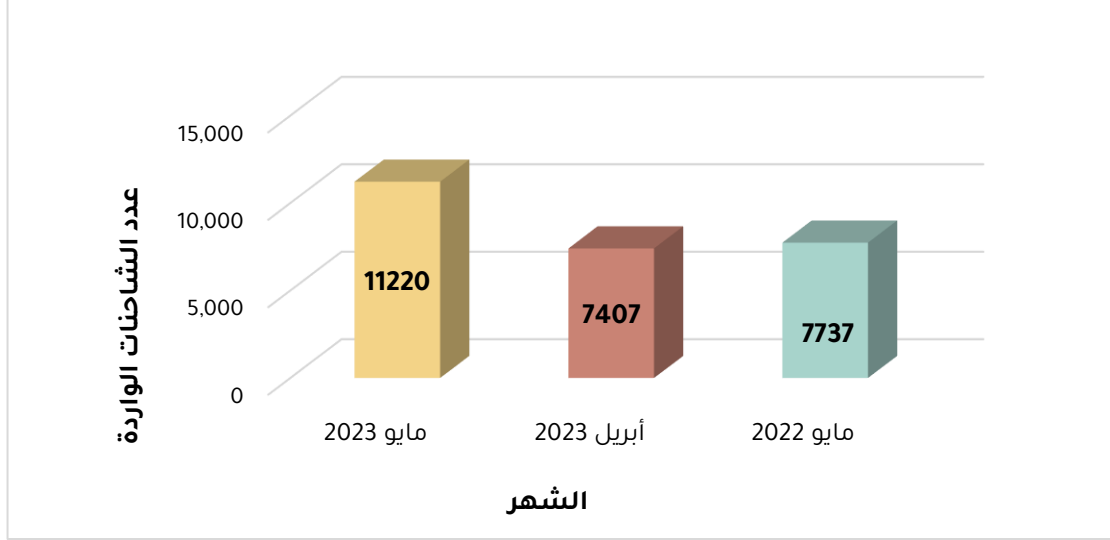


شكل 6: عدد المصانع الجديدة في قطاع غزة لشهر مايو 2023 مقارنة بالشهر السابق والشهر المناظر

## 3.4 المعابر

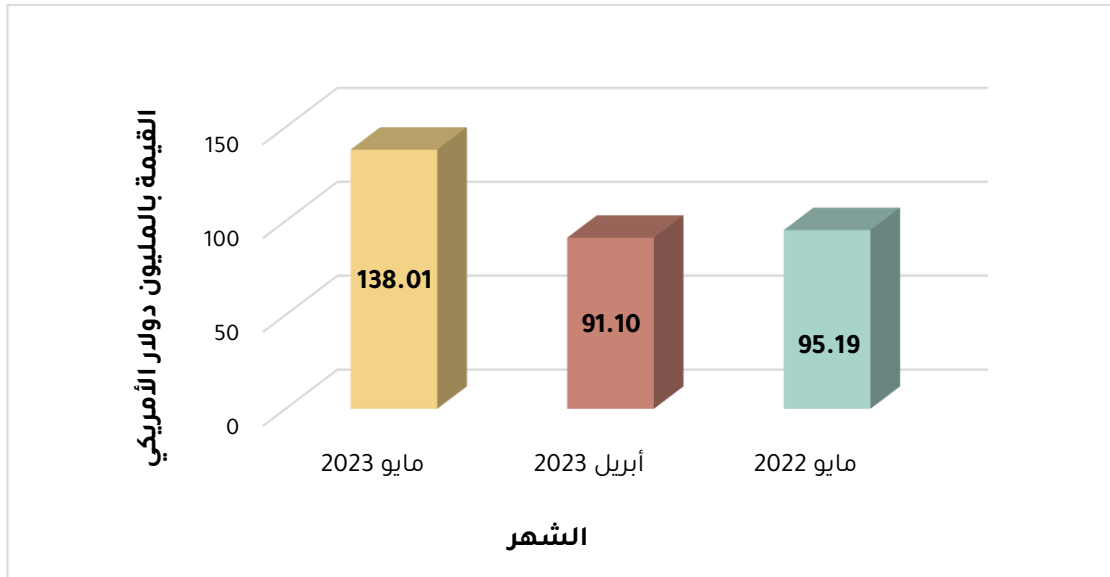
## • حركة الواردات:

خلال شهر مايو 2023، بلغ عدد الشاحنات الواردة عبر معبري رفح وكرم أبو سالم 11220 شاحنة وهذا ما يظهر ارتفاعاً بنسبة 51.48% في عدد الشاحنات الواردة مقارنة بالشهر السابق. وارتفاع بنسبة 45.02% مقارنة مع الشهر المناظر له من العام السابق.



شكل 7: عدد الشاحنات الواردة عبر معبري كرم أبو سالم ورفح لشهر مايو 2023 مقارنة بالشهر السابق والشهر المناظر

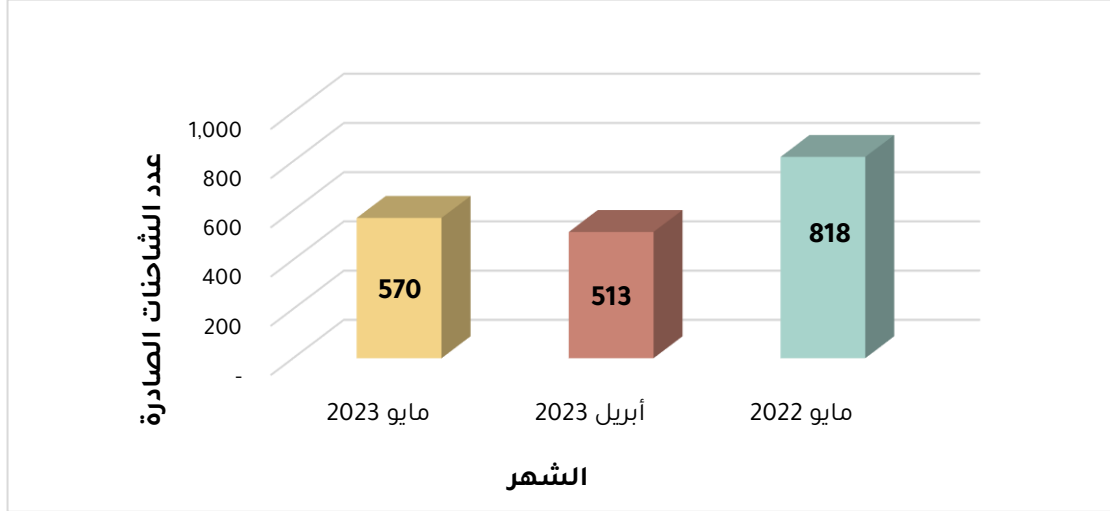
وفيما بلغت قيمة الواردات عبر معبري كرم أبو سالم ورفح خلال شهر مايو 2023 ما يعادل 138.01 مليون دولار وهذا ما يظهر ارتفاعاً بنسبة 51.49% مقارنة بالشهر السابق. وارتفاع بنسبة 44.98% مقارنة مع الشهر المناظر له من العام السابق.



شكل 8: قيمة الواردات عبر معبري كرم أبو سالم ورفح لشهر مايو 2023 مقارنة بالشهر السابق والشهر المناظر

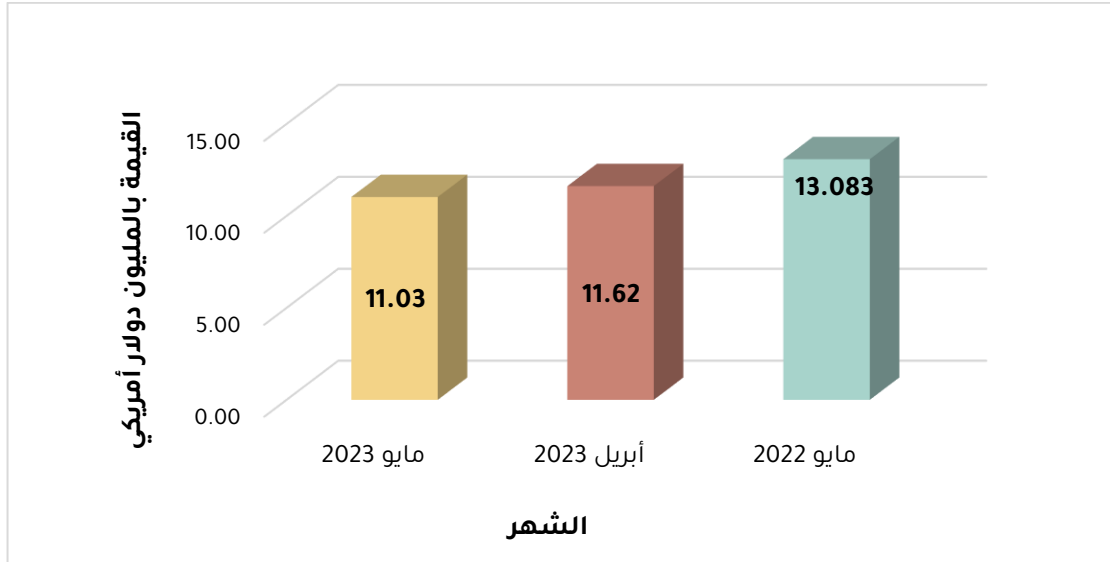
## • حركة الصادرات

خلال شهر مايو 2023، بلغ عدد الشاحنات الصادرة عبر معبري رفح وكرم أبو سالم 570 شاحنة وهذا ما يظهر ارتفاعاً بنسبة 11.11% في عدد الشاحنات الصادرة مقارنة بالشهر السابق. وانخفاض بنسبة 30.32% مقارنة مع الشهر المناظر له من العام السابق.



شكل 9: عدد الشاحنات الصادرة عبر معبري كرم أبو سالم ورفح لشهر مايو 2023 مقارنة بالشهر السابق والشهر المناظر

وفيما بلغت قيمة الصادرات عبر معبري كرم أبو سالم ورفح خلال شهر مايو 2023 ما يعادل 11.03 مليون دولار وهذا ما يظهر انخفاضاً بنسبة 5.08% مقارنة بالشهر السابق. وانخفاض بنسبة 15.69% مقارنة مع الشهر المناظر له من العام السابق.

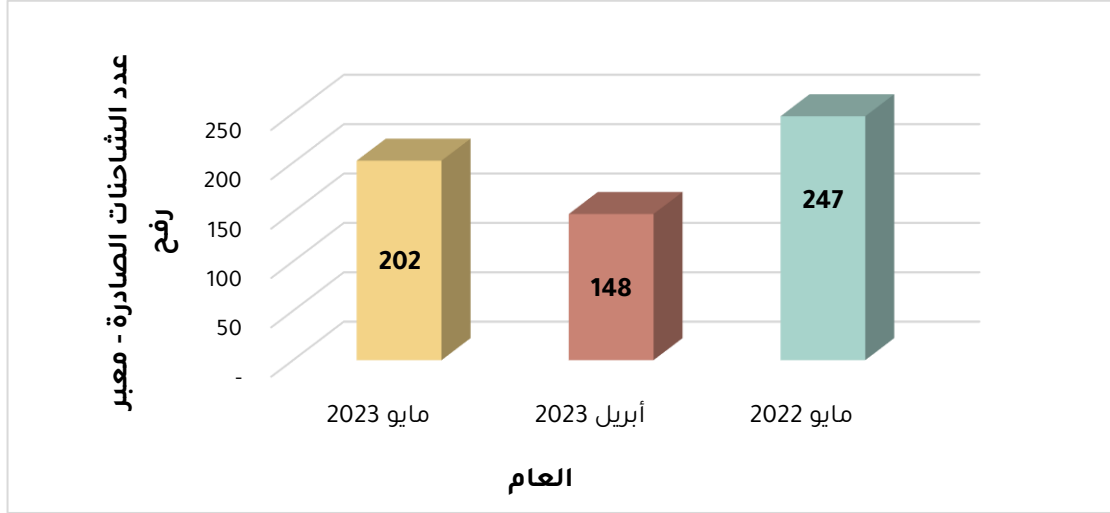


شكل 10: قيمة الصادرات عبر معبري كرم أبو سالم ورفح لشهر مايو 2023 مقارنة بالشهر السابق والشهر المناظر

فيما يلي تفصيل كل معبر على حدة من حيث قيمة وعدد الشاحنات الصادرة والواردة.

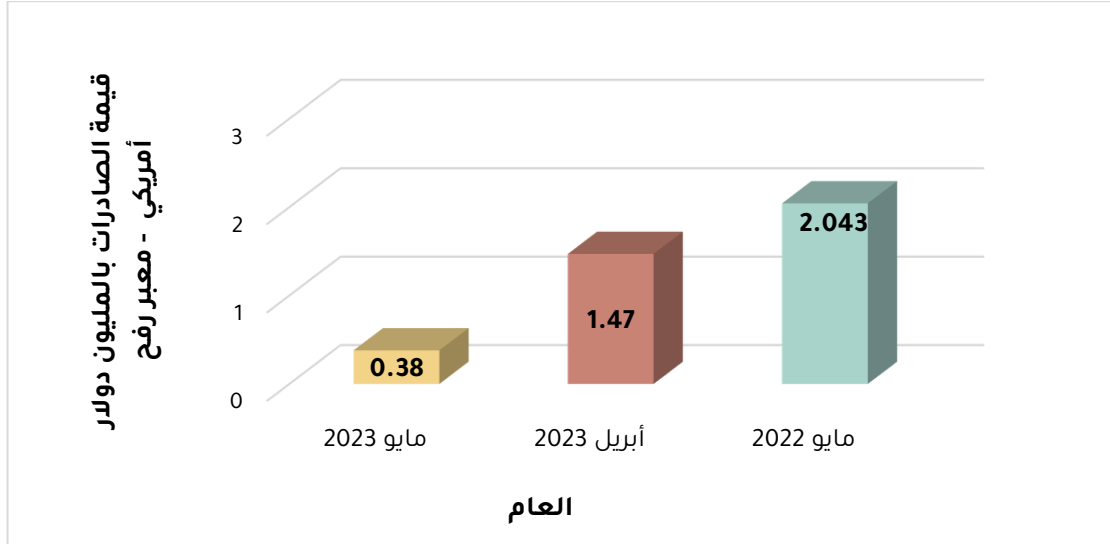
- معبر رفح (عدد وقيمة الشاحنات الصادرة)

خلال شهر مايو 2023، بلغ عدد الشاحنات الصادرة عبر معبر رفح 202 شاحنة وهذا ما يظهر ارتفاعاً بنسبة **36.49%** في عدد الشاحنات الصادرة مقارنة بالشهر السابق. و**انخفاض** بنسبة **18.22%** مقارنة مع الشهر المناظر له من العام السابق.



شكل 11: عدد الشاحنات الصادرة عبر معبر رفح لشهر مايو 2023 مقارنة بالشهر السابق والشهر المناظر

وفيما بلغت قيمة الصادرات عبر معبر رفح خلال شهر مايو 2023 ما يعادل **0.38** مليون دولار وهذا ما يظهر **انخفاضاً** بنسبة **74.17%** مقارنة بالشهر السابق. و**انخفاض** بنسبة **81.40%** مقارنة مع الشهر المناظر له من العام السابق.



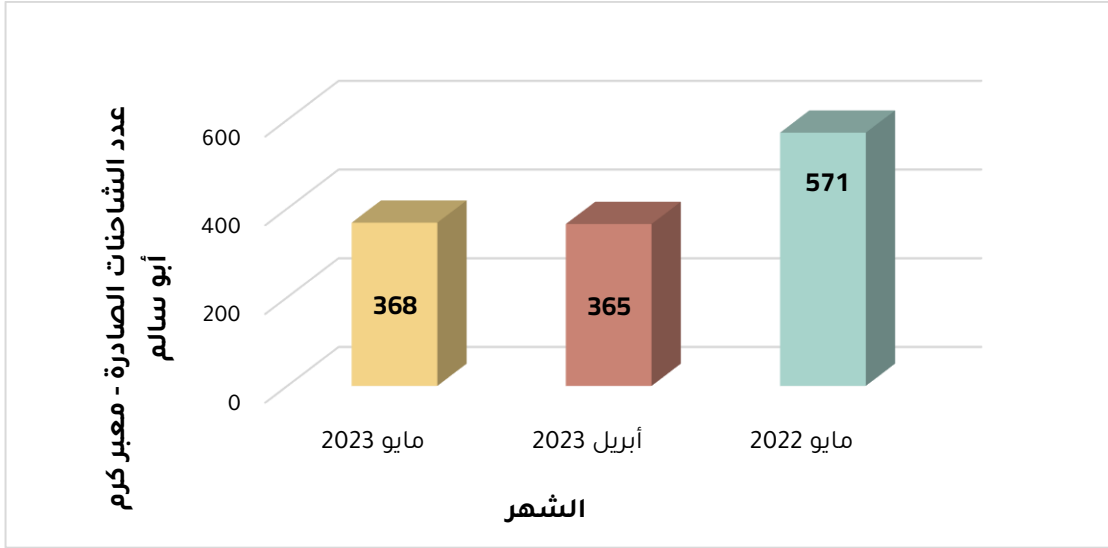
شكل 12: قيمة الشاحنات الصادرة عبر معبر رفح لشهر مايو 2023 مقارنة بالشهر السابق والشهر المناظر



## النتائج الرئيسية

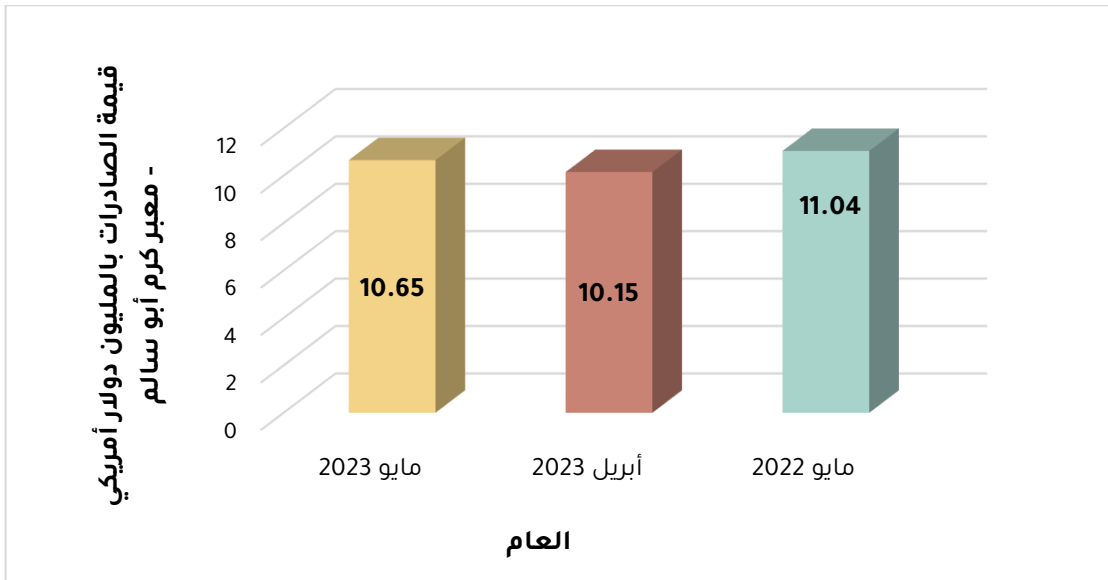
### • معبر كرم أبو سالم (عدد وقيمة الشاحنات الصادرة)

خلال شهر مايو 2023، بلغ عدد الشاحنات الصادرة عبر معبر كرم أبو سالم 368 شاحنة وهذا ما يظهر ارتفاعاً بنسبة 0.82% مقارنة بالشهر السابق. وانخفاض بنسبة 35.55% مقارنة مع الشهر المناظر له من العام السابق.



شكل 13: عدد الشاحنات الصادرة عبر معبر كرم أبو سالم لشهر مايو 2023 مقارنة بالشهر السابق والشهر المناظر

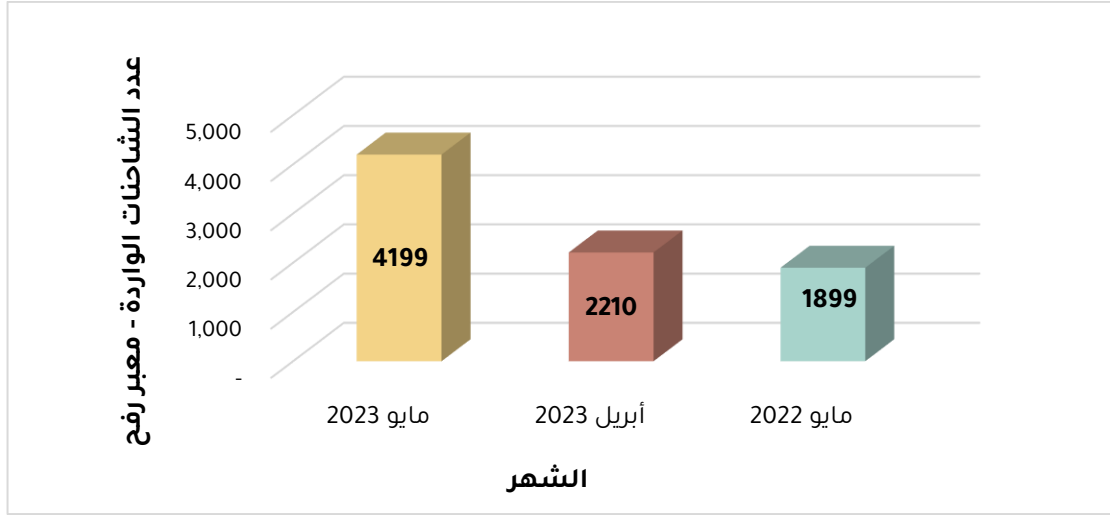
وفيما بلغت قيمة الصادرات عبر معبر كرم أبو سالم خلال شهر مايو 2023 ما يعادل 10.65 مليون دولار وهذا ما يظهر ارتفاعاً بنسبة 4.93% مقارنة بالشهر السابق. وانخفاض بنسبة 3.53% مقارنة مع الشهر المناظر له من العام السابق.



شكل 14: قيمة الشاحنات الصادرة عبر معبر كرم أبو سالم لشهر مايو 2023 مقارنة بالشهر السابق والشهر المناظر

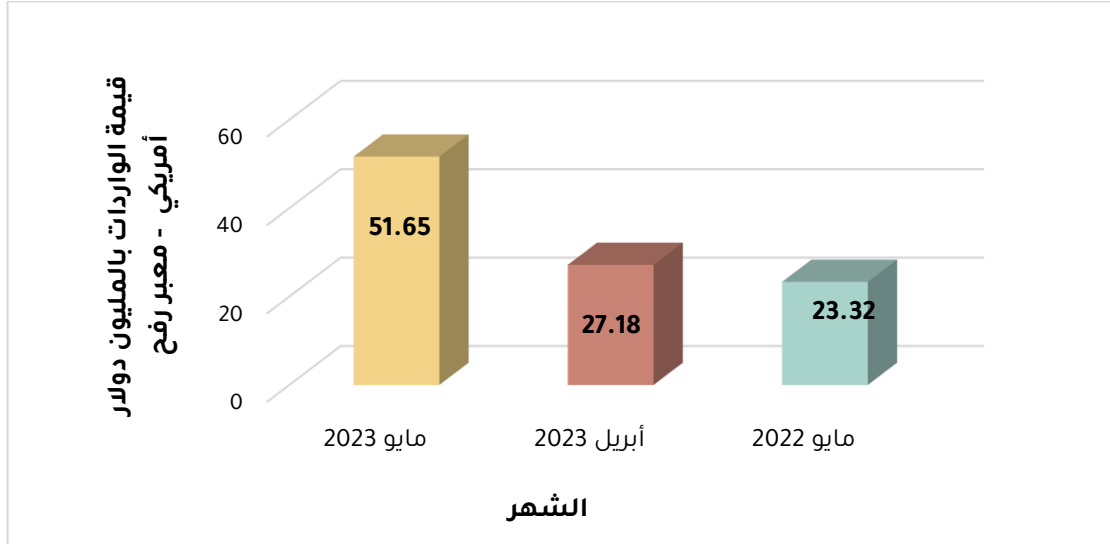
- **معبر رفح (عدد وقيمة الشاحنات الواردة)**

خلال شهر مايو 2023، بلغ عدد الشاحنات الواردة عبر معبر رفح **4199** شاحنة وهذا ما يظهر **ارتفاعاً** بنسبة **90%** مقارنة بالشهر السابق و**ارتفاع** بنسبة **121.12%** مقارنة مع الشهر المناظر له من العام السابق.



شكل 15: عدد الشاحنات الواردة عبر معبر رفح لشهر مايو 2023 مقارنة بالشهر السابق والشهر المناظر

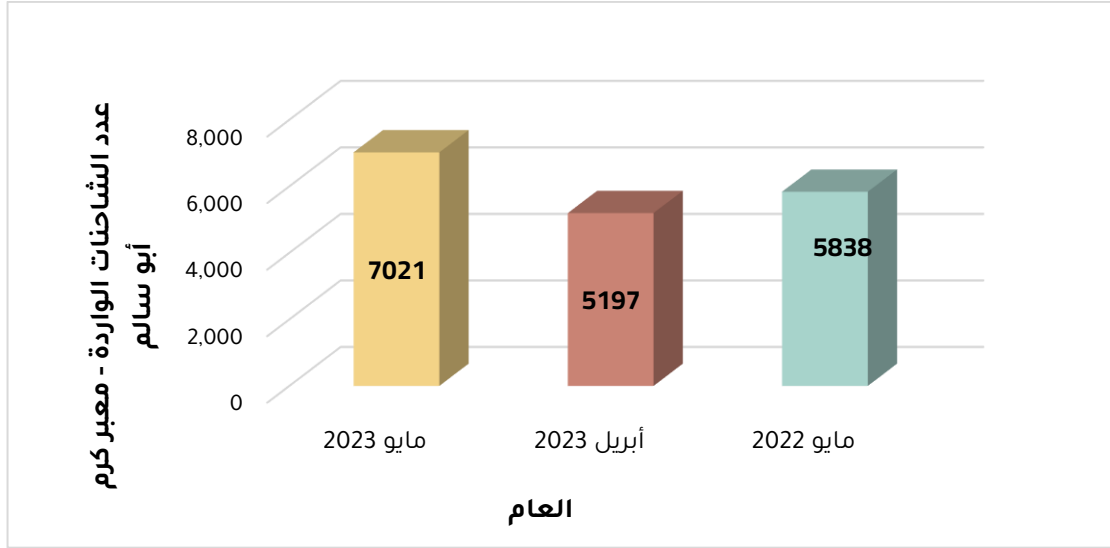
وفيما بلغت قيمة الواردات عبر معبر رفح خلال شهر مايو 2023 ما يعادل **51.65** مليون دولار وهذا ما يظهر **ارتفاعاً** بنسبة **90.03%** مقارنة بالشهر السابق. و**ارتفاع** بنسبة **121.48%** مقارنة مع الشهر المناظر له من العام السابق.



شكل 16: قيمة الشاحنات الواردة عبر معبر رفح لشهر مايو 2023 مقارنة بالشهر السابق والشهر المناظر

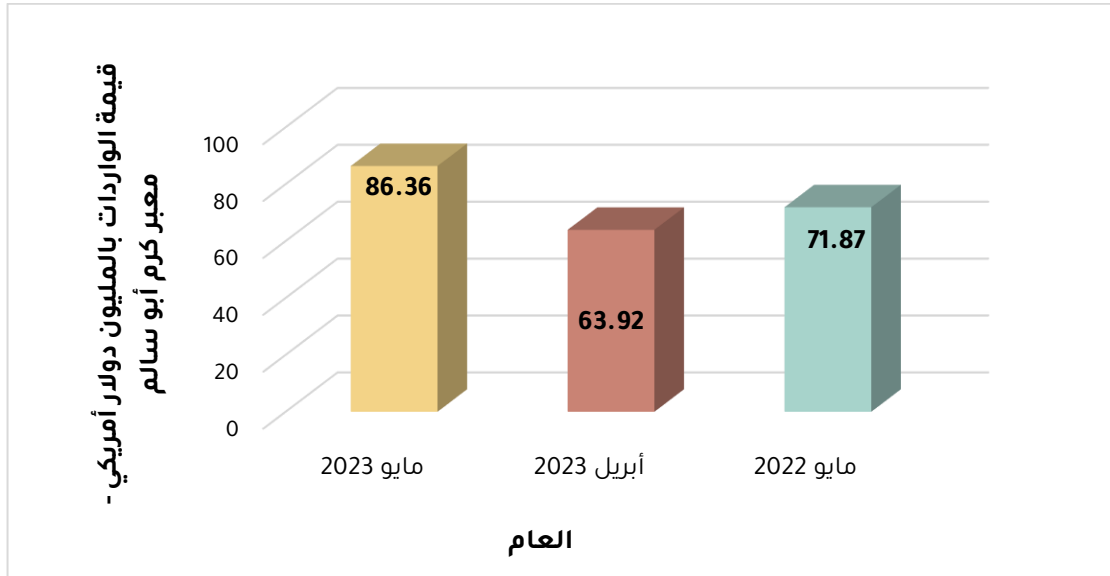
- **معبر كرم أبو سالم (عدد وقيمة الشاحنات الواردة)**

خلال شهر مايو 2023، بلغ عدد الشاحنات الواردة عبر معبر كرم أبو سالم 7021 شاحنة وهذا ما يظهر ارتفاعاً بنسبة 35.10% مقارنة بالشهر السابق وارتفاع بنسبة 20.26% مقارنة مع الشهر المناظر له من العام السابق.



شكل 17: عدد الشاحنات الواردة عبر معبر كرم أبو سالم لشهر مايو 2023 مقارنة بالشهر السابق والشهر المناظر

وفيما بلغت قيمة الواردات عبر معبر كرم أبو سالم خلال شهر مايو 2023 ما يعادل 86.36 مليون دولار وهذا ما يظهر ارتفاعاً بنسبة 35.11% مقارنة بالشهر السابق. وارتفاع بنسبة 20.16% مقارنة مع الشهر المناظر له من العام السابق.

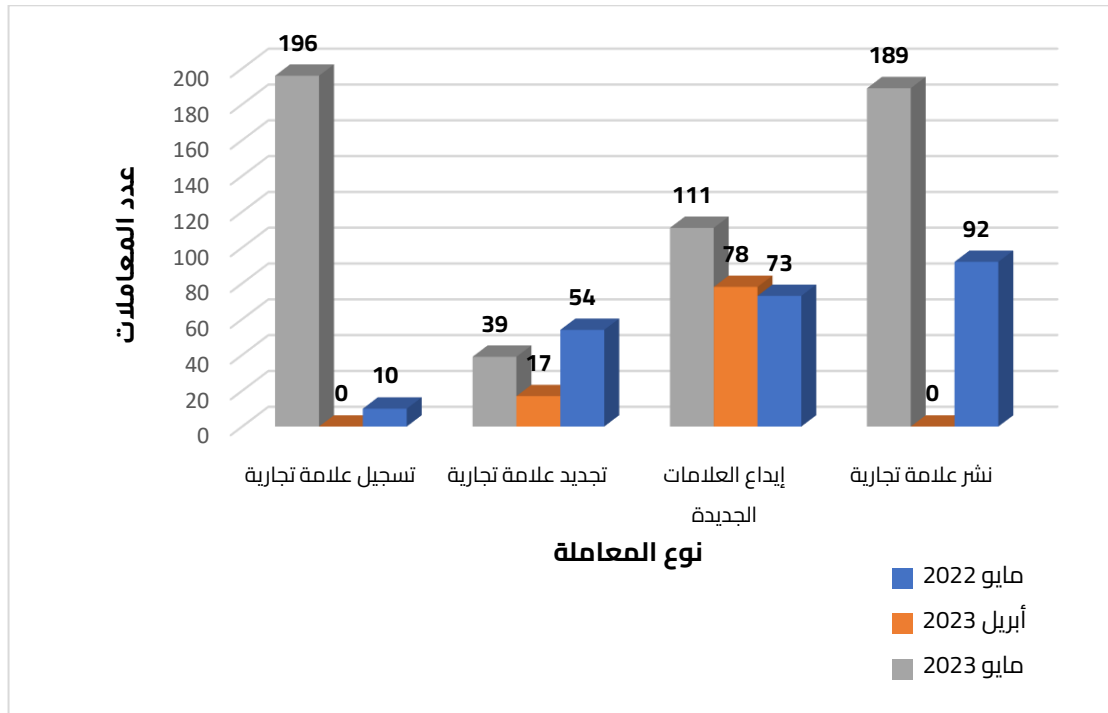


شكل 18: قيمة الشاحنات الواردة عبر معبر كرم أبو سالم لشهر مايو 2023 مقارنة بالشهر السابق والشهر المناظر

3.5 الملكية الصناعية والوكالات التجارية:

فيما يلي تفصيل لبعض الأنشطة المتعلقة بحقوق الملكية الصناعية خلال شهر مايو 2023:

- ✚ **نشر علامة تجارية:** تم نشر 189 علامة تجارية، في حين لم تنشر أية علامة خلال الشهر السابق. ومقارنة بالشهر المناظر من العام السابق تم نشر 92 علامة.
- ✚ **إيداع (111) علامة تجارية جديدة** وهذا ما يظهر ارتفاعاً بنسبة 42.31% مقارنة بالشهر السابق وارتفاع بنسبة 52.05% مقارنة مع الشهر المناظر له من العام السابق.
- ✚ **تجديد (39) علامة تجارية جديدة:** وهذا ما يظهر ارتفاعاً بنسبة 129.41% مقارنة بالشهر السابق وانخفاضاً بنسبة 27.78% مقارنة مع الشهر المناظر له من العام السابق.
- ✚ **تسجيل علامة تجارية:** تم تسجيل 196 علامة تجارية، في حين لم تسجل أية علامة تجارية خلال الشهر السابق. ومقارنة بالشهر المناظر من العام السابق تم تسجيل 10 علامات.
- ✚ **تسجيل وكيل تجاري:** تم تسجيل وكيل تجاري واحد خلال شهر مايو 2023.



شكل 19: أعداد بعض المعاملات المتعلقة بالملكية الصناعية والعلامات التجارية

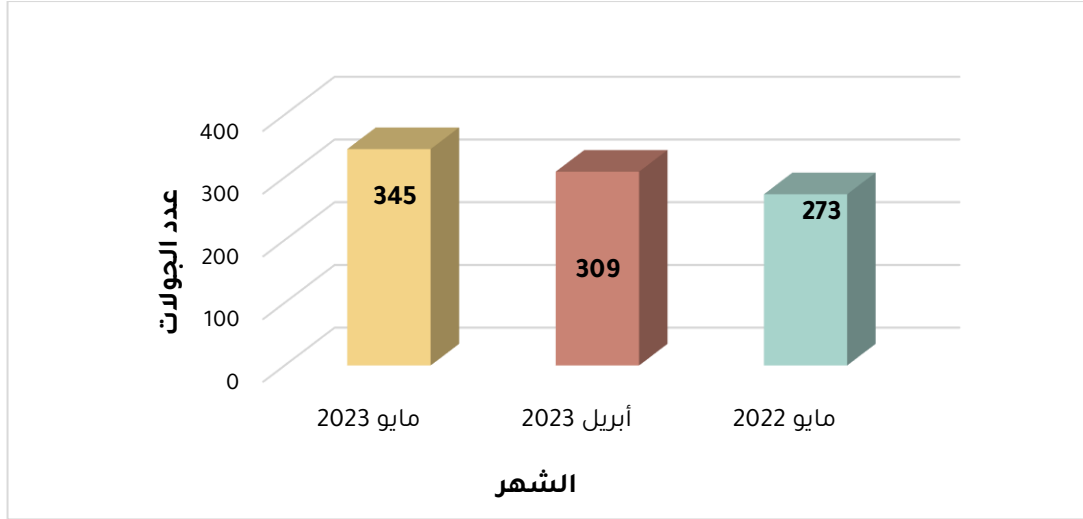
وعليه، خلال شهر مايو 2023 بلغ إجمالي معاملات دائرة الوكالات والعلامات التجارية 1035 معاملة فيما بلغ إجمالي المعاملات في الشهر السابق 438 معاملة، وفيما بلغ إجمالي المعاملات 994 معاملة خلال شهر مايو 2022.

## 3.6 حماية المستهلك

## 3.6.1 | دائرة حماية المستهلك

## • عدد الجولات التفتيشية

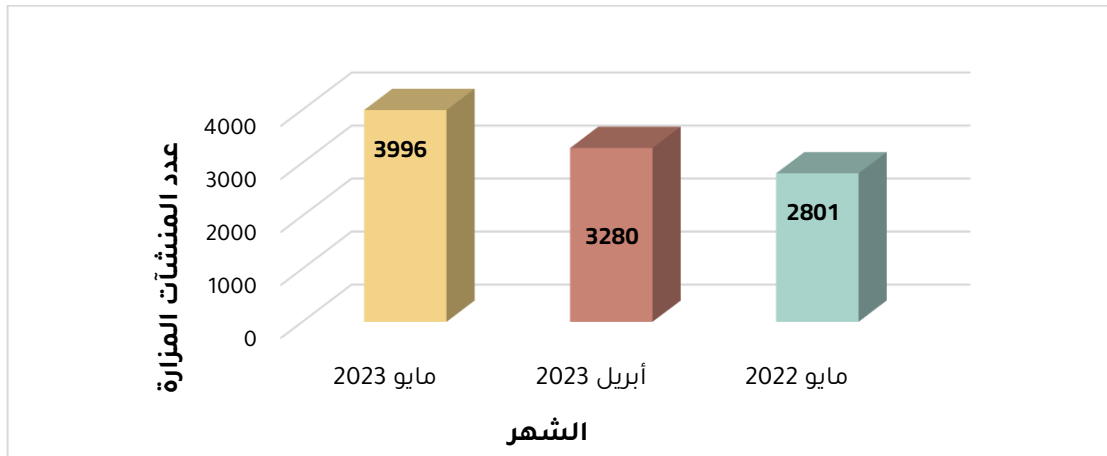
أظهرت نتائج التقرير ارتفاعاً في عدد الجولات التفتيشية خلال شهر مايو 2023 بنسبة **11.65%** مقارنة بالشهر السابق وبنسبة **ارتفاع 26.37%** مقارنة مع الشهر المناظر له من العام السابق.



شكل 20: عدد الجولات التفتيشية لشهر مايو 2023 مقارنة بالشهر السابق والشهر المناظر

## • عدد المنشآت التي تم زيارتها

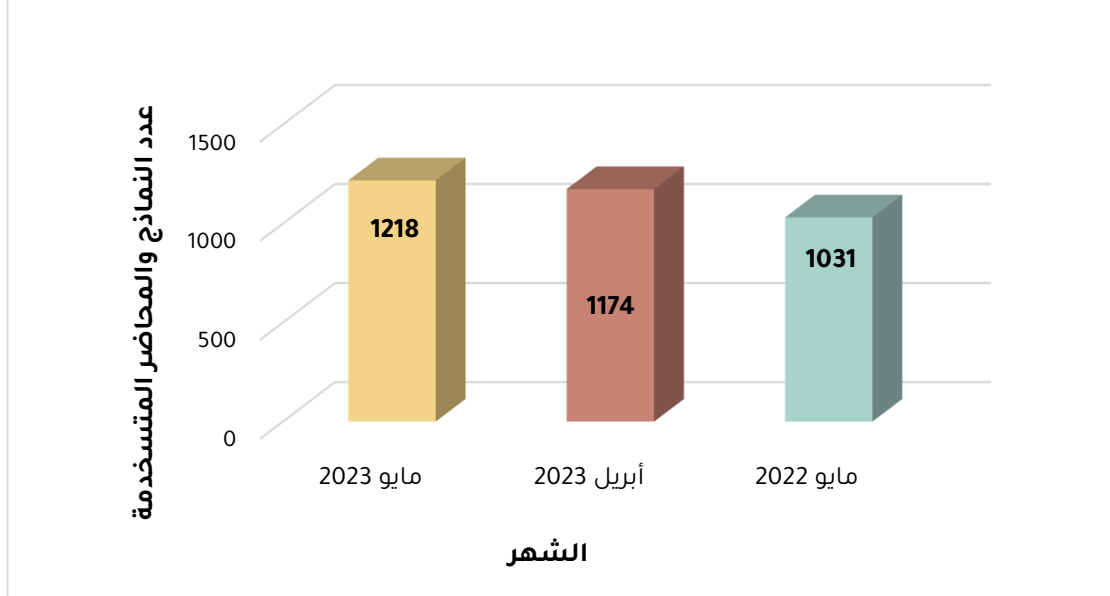
أظهرت نتائج التقرير ارتفاعاً في عدد المنشآت التي تم زيارتها خلال شهر مايو 2023 بنسبة **21.83%** مقارنة بالشهر السابق وبنسبة **ارتفاع 42.66%** مقارنة مع الشهر المناظر له من العام السابق.



شكل 21: عدد المنشآت المزاراة لشهر مايو 2023 مقارنة بالشهر السابق والشهر المناظر

- عدد النماذج والمحاضر المستخدمة

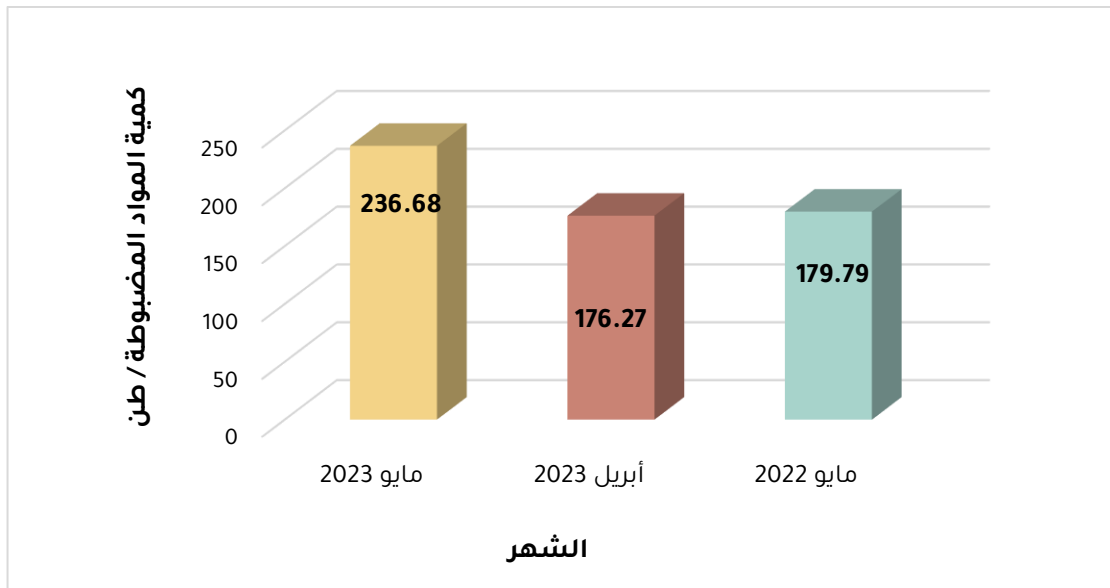
أظهرت نتائج التقرير ارتفاعاً في عدد النماذج والمحاضر المستخدمة خلال شهر مايو 2023 بنسبة **3.75%** مقارنة بالشهر السابق وبنسبة ارتفاع **18.14%** مقارنة مع الشهر المناظر له من العام السابق.



شكل 22: عدد النماذج والمحاضر المستخدمة لشهر مايو 2023 مقارنة بالشهر السابق والشهر المناظر

- كمية المواد المضبوطة

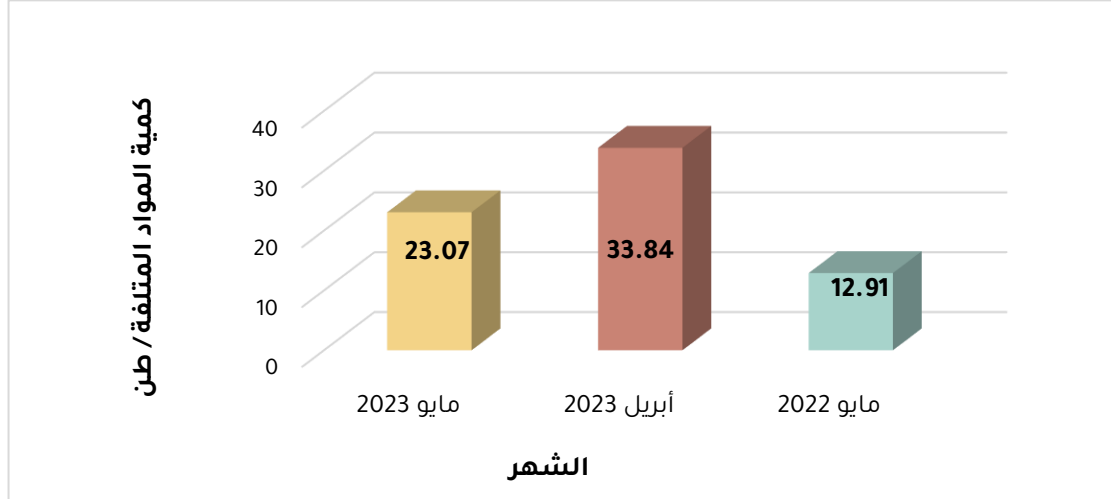
أظهرت نتائج التقرير ارتفاعاً في كمية المواد المضبوطة خلال شهر مايو 2023 بنسبة **34.27%** مقارنة بالشهر السابق وبنسبة ارتفاع **31.64%** مقارنة مع الشهر المناظر له من العام السابق.



شكل 23: كمية المواد المضبوطة لشهر مايو 2023 مقارنة بالشهر السابق والشهر المناظر

• كمية المواد المتلفة

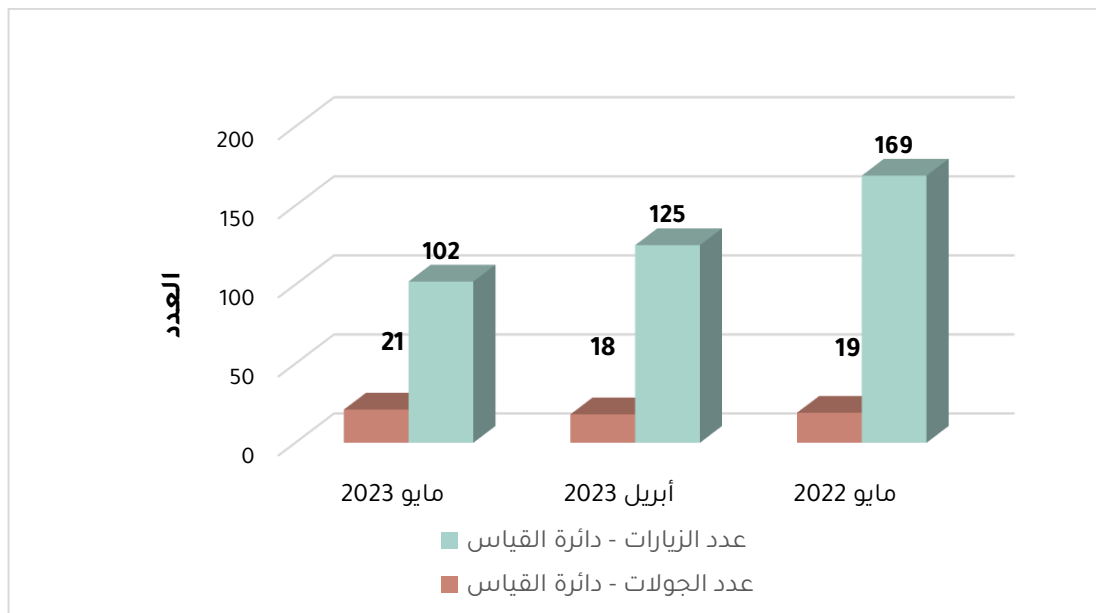
أظهرت نتائج التقرير **انخفاضاً** في كمية المواد المتلفة خلال شهر مايو 2023 بنسبة **1.47%** مقارنة بالشهر السابق وبنسبة **ارتفاع 78.70%** مقارنة مع الشهر المناظر له من العام السابق.



شكل 24: كمية المواد المتلفة لشهر مايو 2023 مقارنة بالشهر السابق والشهر المناظر

3.6.2 دائرة القياس

قامت **دائرة القياس** بتنفيذ جولات ميدانية عدد **21** جولة وهذا ما يظهر **ارتفاع** في عدد الجولات بنسبة **16.67%** مقارنة بالعام السابق. وبنسبة **ارتفاع 10.53%** مقارنة مع الشهر المناظر له من العام السابق. وأيضاً بلغ عدد الزيارات الميدانية **102** زيارة ميدانية وهو ما يظهر **انخفاضاً** في عدد الزيارات بنسبة **18.40%** مقارنة بالشهر السابق. وبنسبة **انخفاض 39.64%** مقارنة مع الشهر المناظر له من العام السابق.

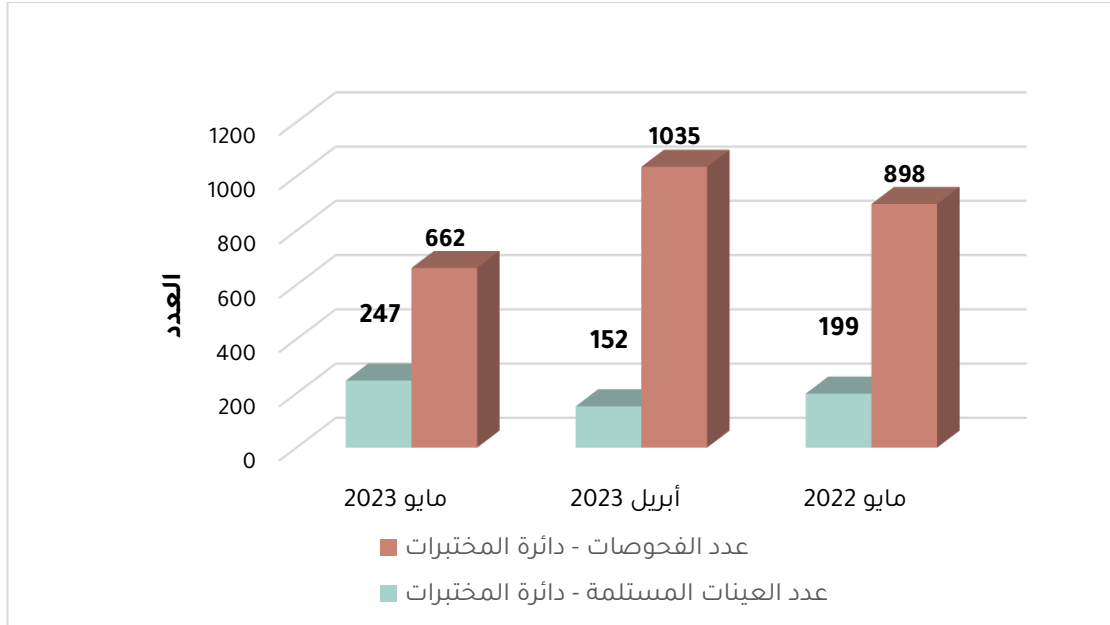


شكل 25: إجمالي أعداد جولات وزيارات دائرة القياس لشهر مايو 2023 مقارنة بالشهر السابق والشهر المناظر

## 3.6.3 دائرة المختبرات

خلال شهر مايو 2023، استلمت دائرة المختبرات 247 عينة وهذا ما يظهر ارتفاعاً في عدد العينات المستلمة بنسبة 62.50% مقارنة بالشهر السابق وبنسبة ارتفاع 24.12% مقارنة مع الشهر المناظر له من العام السابق.

وفيما يتعلق بأعداد الفحوصات التي أجرتها الدائرة انخفضت بنسبة 36.04% مقارنة بالشهر السابق وانخفضت بنسبة 26.28% مقارنة مع الشهر المناظر له من العام السابق. حيث وصل عدد الفحوصات في شهر مايو 2023 (662) فحصاً موزعة بين أقسام المختبر (قسم استلام العينات، قسم الكيمياء، قسم الميكروبيولوجي).



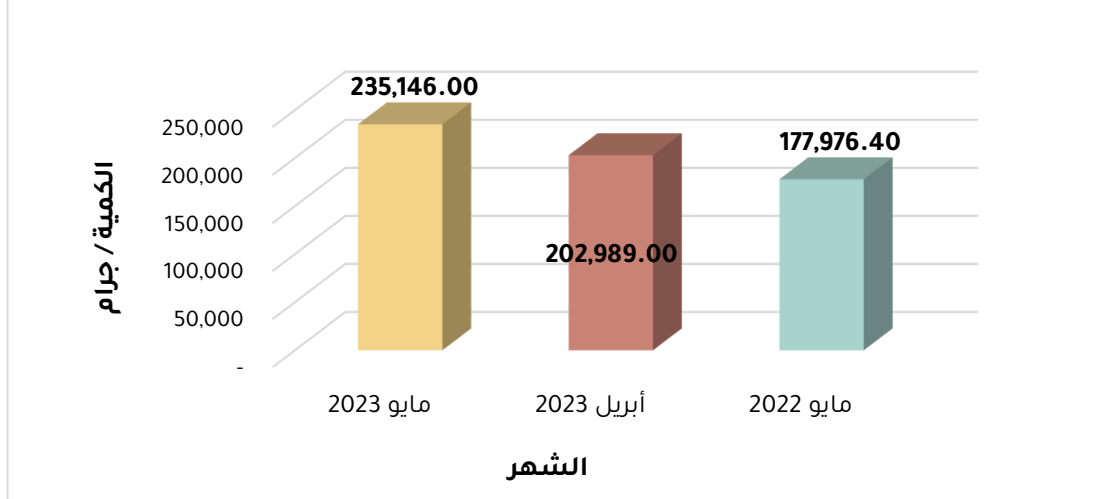
شكل 26: أعداد العينات المستلمة والفحوصات المنفذة في دائرة المختبرات لشهر مايو 2023 مقارنة بالشهر السابق والشهر المناظر



3.7 المعادن الثمينة

• الكميات الواردة من الذهب والفضة<sup>2</sup>

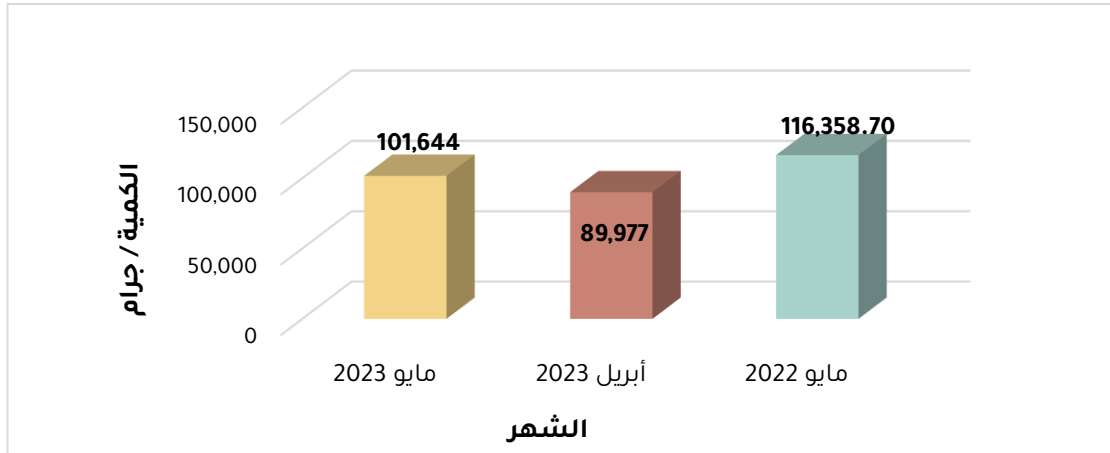
أظهرت نتائج التقرير ارتفاعاً في الكميات الواردة من الذهب والفضة خلال شهر مايو 2023 بنسبة 15.84% مقارنة بالشهر السابق وبنسبة ارتفاع 32.12% مقارنة مع الشهر المناظر له من العام السابق.



شكل 27: الكميات الواردة من الذهب والفضة "جرام"، لشهر مايو 2023 مقارنة بالشهر السابق والشهر المناظر

• الكميات المدموغة من الذهب والفضة، غزة

أظهرت نتائج التقرير ارتفاعاً في الكميات المدموغة من الذهب والفضة - غزة خلال شهر مايو 2023 بنسبة 12.97% مقارنة بالشهر السابق وبنسبة انخفاض 12.65% مقارنة مع الشهر المناظر له من العام السابق.



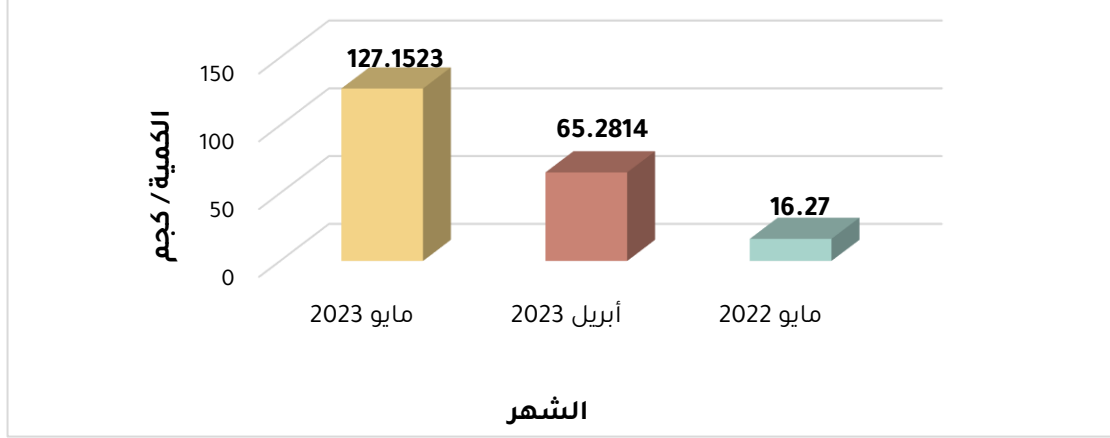
شكل 28: الكميات المدموغة من الذهب والفضة "جرام" - غزة، لشهر مايو 2023 مقارنة بالشهر السابق والشهر المناظر

<sup>2</sup> يقصد بها الكميات الواردة من الذهب والفضة إلى المديرية وليست الواردة من المعابر.

## النتائج الرئيسية

### • كمية الذهب الصادر (إلى الضفة الغربية عبر المعابر)

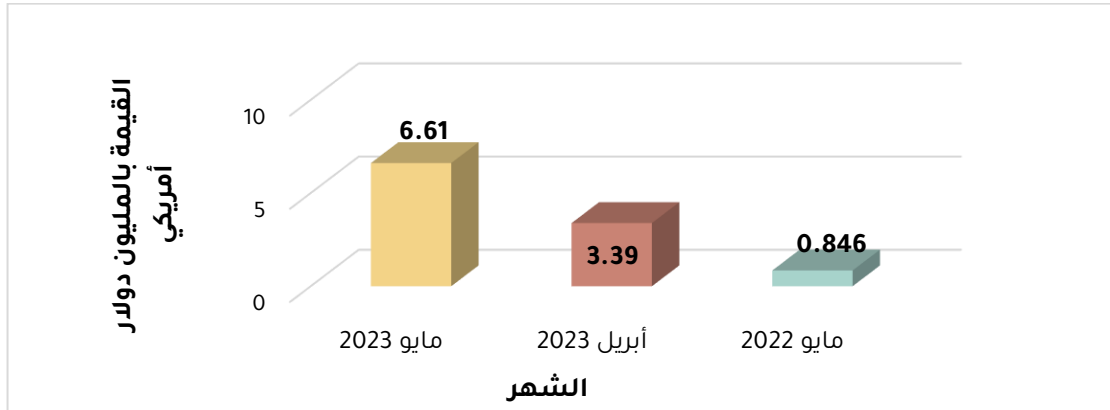
أظهرت نتائج التقرير ارتفاعاً بنسبة 94.78% في كمية الذهب الصادر خلال شهر مايو 2023 مقارنة بالشهر السابق وبنسبة ارتفاع كبيرة جداً مقارنة مع الشهر المناظر له من العام السابق.



شكل 29: كمية الذهب الصادر "كجم"، لشهر مايو 2023 مقارنة بالشهر السابق والشهر المناظر

### • قيمة الذهب الصادر

أظهرت نتائج التقرير ارتفاعاً بنسبة 94.99% خلال شهر مايو 2023 مقارنة بالشهر السابق وبنسبة ارتفاع كبيرة مقارنة مع الشهر المناظر له من العام السابق.

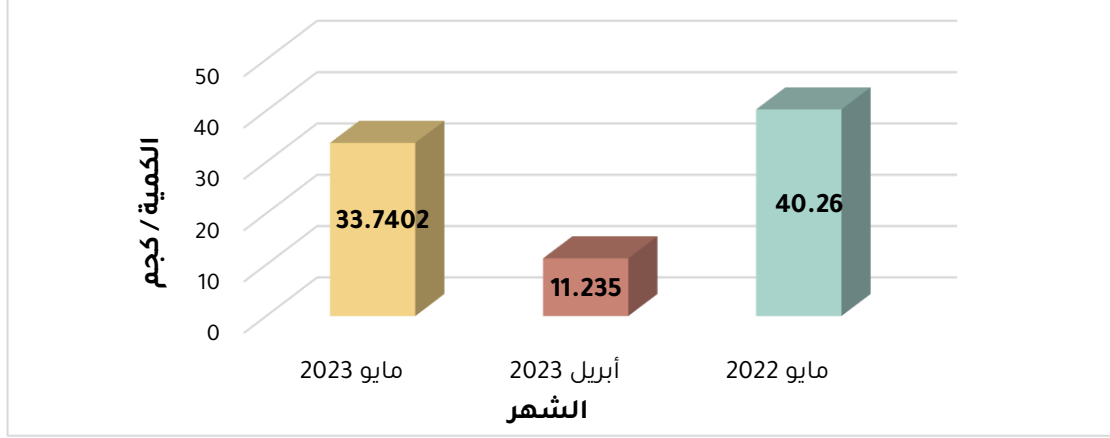


شكل 30: قيمة الذهب الصادر "مليون دولار"، لشهر مايو 2023 مقارنة بالشهر السابق والشهر المناظر

## النتائج الرئيسية

### • كمية الذهب الوارد (من الضفة الغربية عبر المعابر)

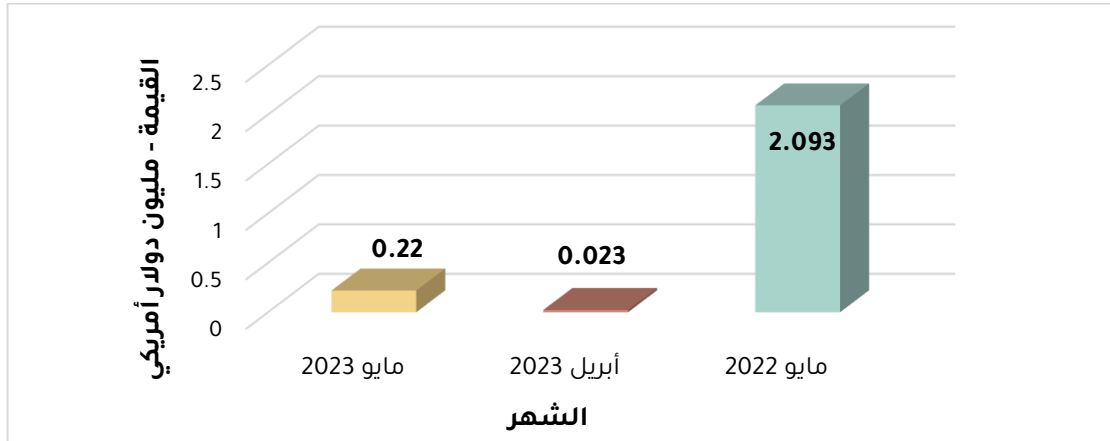
أظهرت نتائج التقرير ارتفاعاً في كمية الذهب الوارد خلال شهر مايو 2023 بنسبة **200.31%** مقارنة بالشهر السابق وبنسبة **انخفاض 16.19%** مقارنة مع الشهر المناظر له من العام السابق.



شكل 31: كمية الذهب الوارد "كجم"، لشهر مايو 2023 مقارنة بالشهر السابق والشهر المناظر

### • قيمة الذهب الوارد

أظهرت نتائج التقرير ارتفاع في قيمة الذهب الوارد خلال شهر مايو 2023 بنسبة **201.72%** مقارنة بالشهر السابق وبنسبة **انخفاض 16.39%** مقارنة مع الشهر المناظر له من العام السابق.

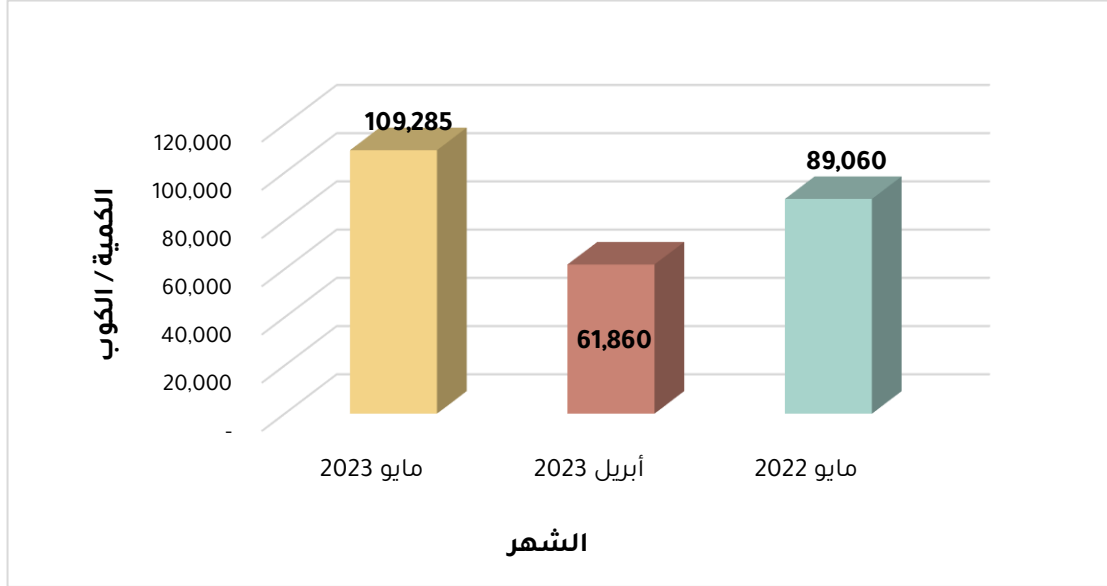


شكل 32: قيمة الذهب الوارد " مليون دولار أمريكي"، لشهر مايو 2023 مقارنة بالشهر السابق والشهر المناظر

وفي سياق متصل قامت مديرية الذهب والمعادن الثمينة بتنفيذ **20** جولة تفتيشية شملت **160** محلاً و**3** مصانع وبلغت عدد الرخص الموزعة **34** وتوزيع **20** إخطار عدم ترخيص. بالإضافة إلى فحص وتحليل وترقيم **738.6** جرام، واسترداد + كسر **4547.8** جرام.

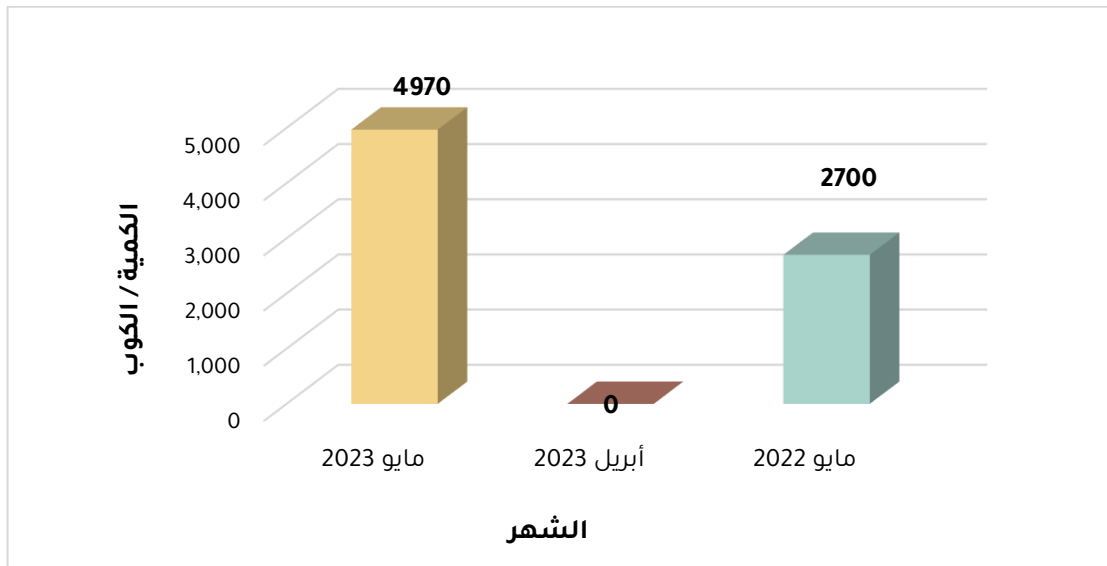
3.8 مديرية المصادر الطبيعية

أظهرت نتائج التقرير ارتفاعاً في كمية الرمال المباعة من الأراضي الحكومية والطابو خلال شهر مايو 2023 بنسبة **76.67%** مقارنة بالشهر السابق وبنسبة **ارتفاع 22.71%** مقارنة مع الشهر المناظر له من العام السابق.



شكل 33: كمية الرمال المباعة من الأراضي الحكومية والطابو لشهر مايو 2023 مقارنة بالشهر السابق والشهر المناظر

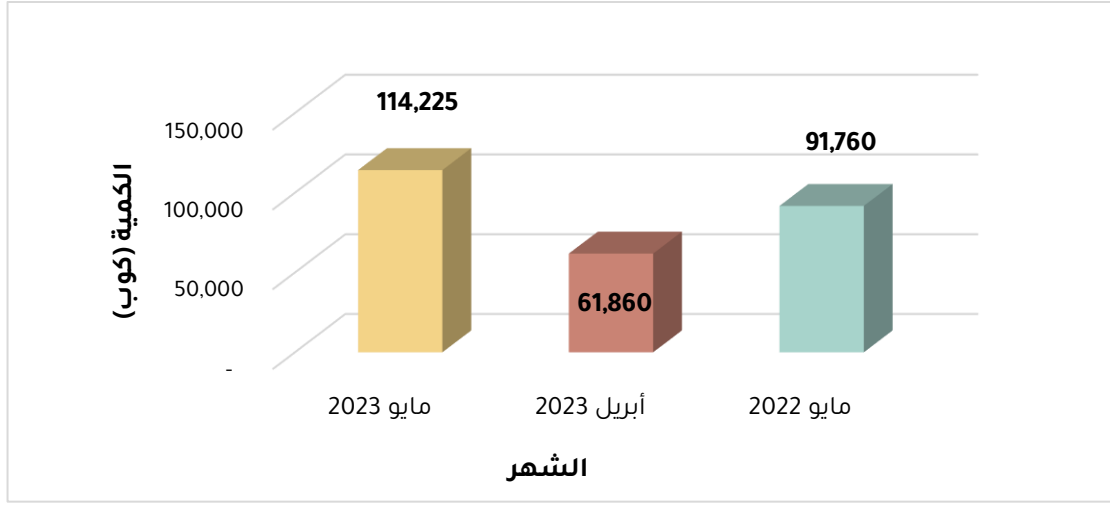
وفيما يتعلق بمؤشر كمية الرمال المباعة بالسعر المخفض من الأراضي الحكومية والطابو أظهرت نتائج التقرير خلال شهر مايو 2023 تسجيل **4,970 كوب** في حين لم يتم تسجيل أي كوب في الشهر السابق أما في الشهر المناظر تم تسجيل **2,700 كوب**.



شكل 34: كمية الرمال المباعة بالسعر المخفض من الأراضي الحكومية والطابو لشهر مايو 2023 مقارنة بالشهر السابق والشهر المناظر

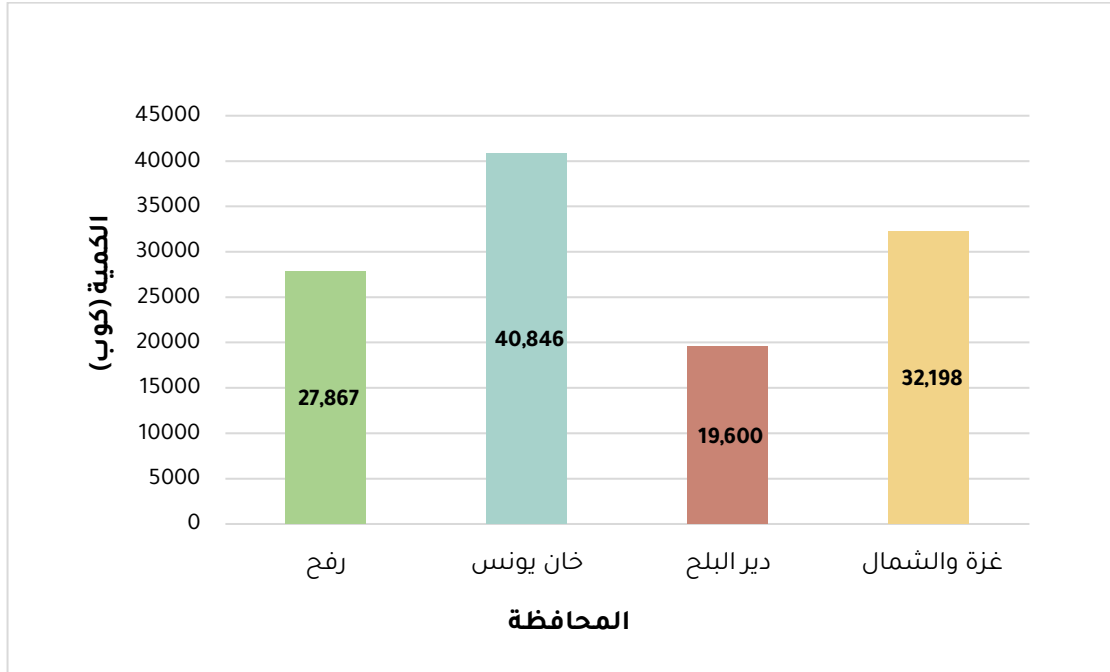
## النتائج الرئيسية

وعليه خلال شهر مايو 2023 بلغ إجمالي كميات الرمال المباعة **114,225 كوب** حيث أظهرت نتائج التقرير **ارتفاعاً** بنسبة **84.65%** مقارنة بالشهر السابق وبنسبة **ارتفاع 24.48%** مقارنة مع الشهر المناظر له من العام السابق.



شكل 35: إجمالي كميات الرمال المباعة لشهر مايو 2023 مقارنة بالشهر السابق والشهر المناظر

فيما يلي إجمالي سحبوات الرمال حسب المحافظات 2023، حيث تظهر نتائج التقرير أن محافظة **خان يونس** تحتل المرتبة الأعلى من حيث كميات الرمال المرحلة خلال شهر مايو 2023.

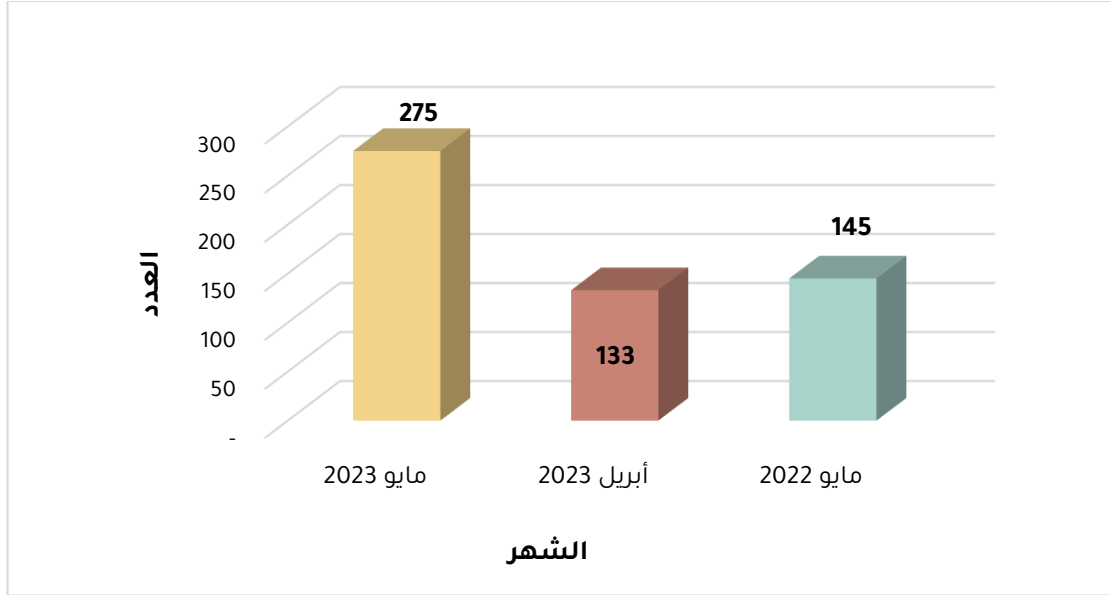


شكل 36: إجمالي سحبوات الرمال بالكوب حسب المحافظة، خلال شهر مايو 2023

3.9 الوحدة القانونية

• الإحالات:

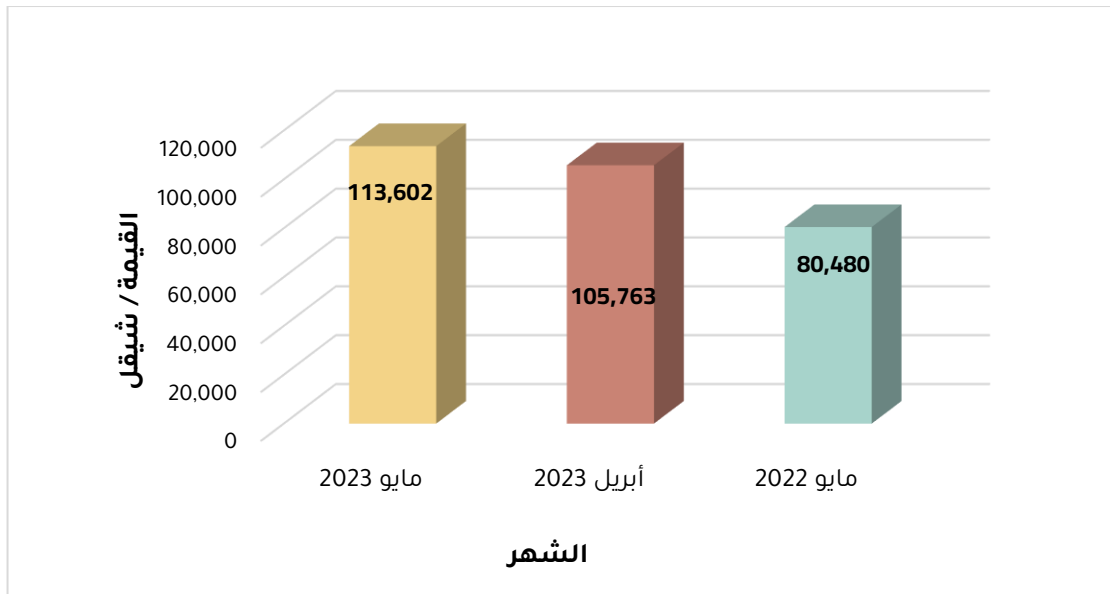
خلال شهر مايو 2023 أظهرت نتائج التقرير ارتفاعاً في عدد الإحالات بنسبة 106.77% مقارنة بالشهر السابق وبنسبة ارتفاع 89.66% مقارنة مع الشهر المناظر له من العام السابق.



شكل 37: أعداد الإحالات المسجلة خلال شهر مايو 2023 مقارنة بالشهر السابق والشهر المناظر

• التسويات المالية

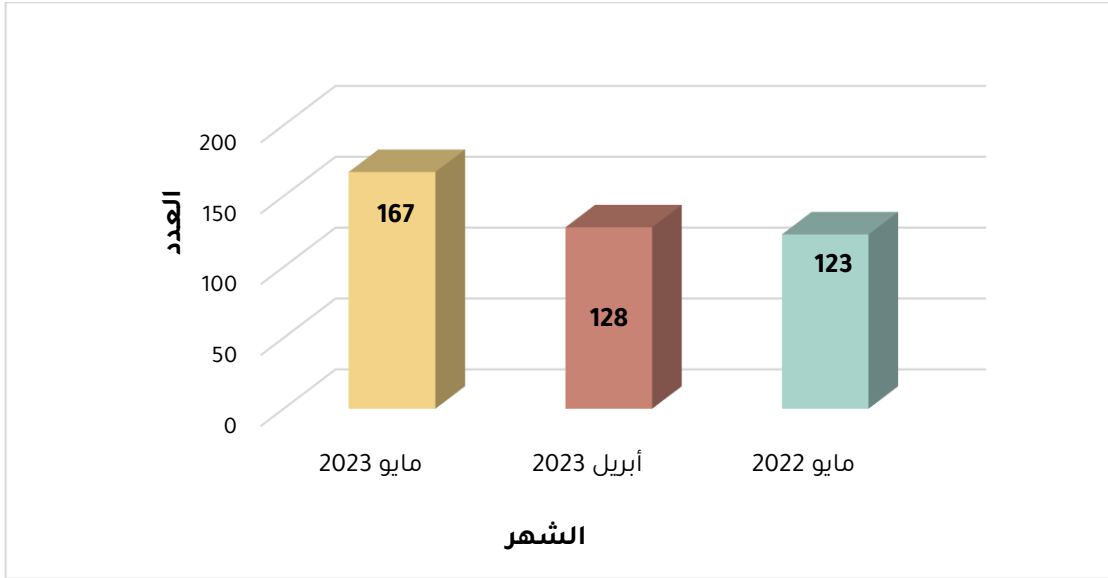
خلال شهر مايو 2023 أظهرت نتائج التقرير ارتفاعاً في قيمة التسويات المالية بنسبة 7.41% مقارنة بالشهر السابق وبنسبة ارتفاع 41.16% مقارنة مع الشهر المناظر له من العام السابق.



شكل 38: قيمة التسويات المالية خلال شهر مايو 2023 مقارنة بالشهر السابق والشهر المناظر


• **التعهدات**

خلال شهر مايو 2023 أظهرت نتائج التقرير ارتفاعاً في عدد التعهدات بنسبة **30.47%** مقارنة بالشهر السابق وبنسبة **ارتفاع 35.77%** مقارنة مع الشهر المناظر له من عام 2022.



شكل 39: أعداد التعهدات المسجلة خلال شهر مايو 2023 مقارنة بالشهر السابق والشهر المناظر

وفيما يتعلق بتوزيع الأنشطة السابقة حسب محافظات قطاع غزة، احتلت محافظة الشمال النسبة الأعلى وذلك فيما يتعلق بأعداد التعهدات واحتلت محافظة دير البلح النسبة الأعلى في أعداد الإحالات واحتلت محافظة غزة النسبة الأعلى في أعداد التسويات.



خريطة 1: خريطة توزيع بعض أنشطة الوحدة القانونية حسب محافظات قطاع غزة.

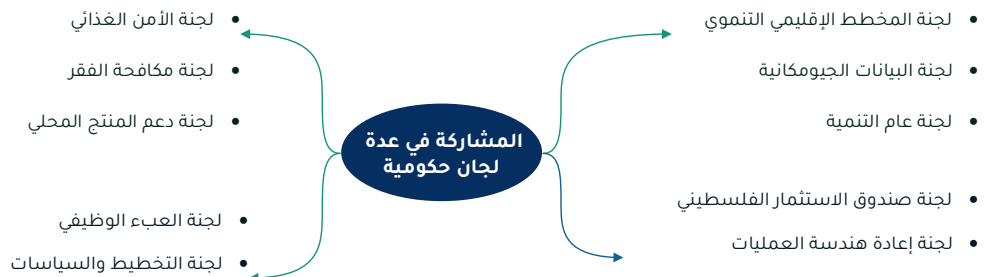
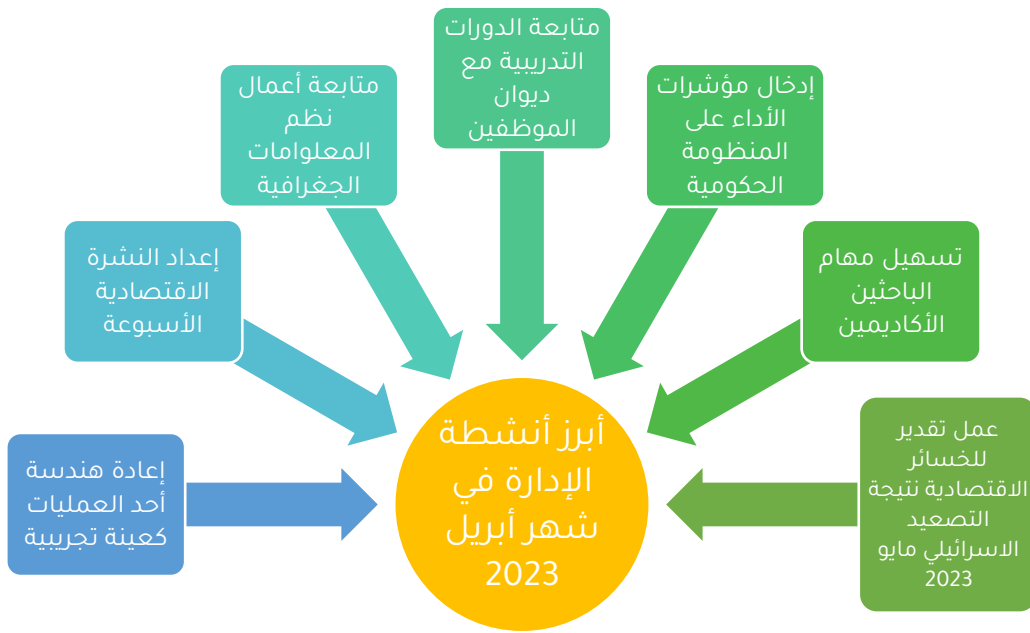
3.10 الدراسات والتطوير والتنمية الاقتصادية

إعداد مجموعة من التقارير لشهر أبريل 2023 وهي تقارير عن:

حركة أسعار السلع الأساسية	المخزون السلعي	المعايير	التقرير الإحصائي الشهري	إنجازات وزارة الاقتصاد الوطني
واردات غزة من المحروقات	بيانات المنحة القطرية والمصرية	بيانات الواردات لمواد البيانات والواردات الزراعية	بيانات صادرات قطاع غزة	

الكميات الواردة من الأعلاف خلال الأعوام 2020 و 2021 و 2022

مجموعة من الأنشطة منها:





# الجدول

جدول 1: أهم نتائج التقرير الإحصائي الشهري خلال شهر مايو 2023 مقارنة بالشهر السابق من العام نفسه والشهر المناظر من العام نفسه.

الجهة التابعة	المؤشر	مايو 2022	أبريل 2023	مايو 2023	نسبة التغير مع الشهر السابق	نسبة التغير مع الشهر المناظر
الشركات	عدد الشركات الجديدة	15	17	18	5.88%	20.00%
	قيمة رأس مال الشركات (مليون دولار أمريكي)	0.4705	0.5615	1.2557	123.63%	166.89%
	عدد السجلات التجارية الجديدة	37	28	39	39.29%	5.41%
الصناعة	عدد رخص تشغيل للمصانع	14	21	28	33.33%	100.00%
	عدد المصانع الجديدة (رخصة إقامة)	2	7	4	-42.86%	100.00%
	عدد زيارات الرقابة الصناعية	148	149	359	140.94%	142.57%
	عدد إخطارات الرقابة الصناعية	1	39	27	-30.77%	2600%
التجارة والمعايير القيمة بالمليون دولار أمريكي	عدد الشاحنات الصادرة - معبر رفح	247	148	202	36.49%	-18.22%
	عدد الشاحنات الصادرة - معبر كرم أبو سالم	571	365	368	0.82%	-35.55%
	إجمالي عدد الشاحنات الصادرة	818	513	570	11.11%	-30.32%
	قيمة الشاحنات الصادرة - معبر رفح	2.043	1.47	0.38	-74.17%	-81.40%
	قيمة الشاحنات الصادرة - معبر كرم أبو سالم	11.04	10.15	10.65	4.93%	-3.53%
	إجمالي قيمة الصادرات عبر المعبرين	13.083	11.62	11.03	-5.08%	-15.69%
	عدد الشاحنات الواردة - معبر رفح	1899	2210	4199	90.00%	121.12%
	عدد الشاحنات الواردة - معبر كرم أبو سالم	5838	5197	7021	35.10%	20.26%
	إجمالي عدد الشاحنات الواردة	7737	7407	11220	51.48%	45.02%
	قيمة الشاحنات الواردة - معبر رفح	23.32	27.18	51.65	90.03%	121.48%
المكاتب الفرعية وحماية المستهلك	قيمة الشاحنات الواردة - معبر كرم أبو سالم	71.87	63.92	86.36	35.11%	20.16%
	إجمالي قيمة الواردات عبر المعبرين	95.19	91.10	138.01	51.49%	44.98%
	عدد الجولات التفتيشية	273	309	345	11.65%	26.37%
	عدد المنشآت المزارة	2801	3280	3996	21.83%	42.66%
	عدد النماذج والمحاضر المستخدمة	1031	1174	1218	3.75%	18.14%
	كمية المواد المضبوطة - (طن)	179.79	176.27	236.68	34.27%	31.64%
	كمية المواد المتلفة - (طن)	12.91	33.84	23.07	-31.83%	78.70%
	عدد الجولات - دائرة القياس	19	18	21	16.67%	10.53%
	عدد الزيارات - دائرة القياس	169	125	102	-18.40%	-39.64%
	عدد العينات المستلمة - دائرة المختبرات	199	152	247	62.50%	24.12%
المختبرات	عدد الفحوصات - دائرة المختبرات	898	1035	662	-36.04%	-26.28%
	كميات الرمال المباعة - حكومي (كوب)	65,660	51,660	100,175	93.91%	52.57%
	كمية الرمال المباعة - طابو (كوب)	23,400	10,200	9,110	-10.69%	-61.07%
	كمية الرمال المباعة - حكومي وطابو (كوب)	89,060	61,860	109,285	76.67%	22.71%
	كمية الرمال المباعة بالسعر المخفض - حكومي وطابو (كوب)	2700	0	4970	-	84.07%
إجمالي كميات الرمال المباعة	91,760	61,860	114,225	84.65%	24.48%	

# الجداول

نسبة التغير مع الشهر المناظر	نسبة التغير مع الشهر السابق	مايو 2023	أبريل 2023	مايو 2022	المؤشر	الجهة التابعة
32.12%	15.84%	<b>235,146</b>	<b>202,989.00</b>	177,976.40	الكميات الواردة من الذهب والفضة (جرام)	مديرية الذهب
-12.65%	12.97%	<b>101,644</b>	<b>89,977</b>	116,358.70	الكميات المدموغة من الذهب والفضة - غزة (جرام)	
681.51%	94.78%	<b>127.1523</b>	<b>65.2814</b>	16.27	كمية الذهب الصادر (كجم)	
681.32%	94.99%	<b>6.61</b>	<b>3.39</b>	0.846	قيمة الذهب الصادر (مليون دولار أمريكي)	
-16.19%	200.31%	<b>33.7402</b>	<b>11.235</b>	40.26	كمية الذهب الوارد (كجم)	
-16.39%	201.72%	<b>1.75</b>	<b>0.58</b>	2.093	قيمة الذهب الوارد (مليون دولار أمريكي)	
2040.87%	5761.90%	<b>738.6</b>	<b>12.6</b>	34.50	كمية - فحص وتحليل وترقيم (جرام)	
-9.91%	17.14%	<b>4547.8</b>	<b>3882.4</b>	5048.3	كمية - استرداد وكسر (جرام)	
0.00%	5.26%	<b>20</b>	<b>19</b>	20	عدد الجولات التفتيشية	
-2.44%	1.91%	<b>160</b>	<b>157</b>	164	عدد المحلات تم متابعتها	
-25.00%	0.00%	<b>3</b>	<b>3</b>	4	عدد المصانع تم متابعتها	
-	112.50%	<b>34</b>	<b>16</b>	0	عدد الرخص الموزعة	
105.43%	-	<b>189</b>	<b>0</b>	92	نشر علامة تجارية	
52.05%	42.31%	<b>111</b>	<b>78</b>	73	إيداع العلامات الجديدة	
-27.78%	129.41%	<b>39</b>	<b>17</b>	54	تجديد علامة تجارية	
1860.00%	-	<b>196</b>	<b>0</b>	10	تسجيل علامة تجارية	الوحدة القانونية
35.77%	30.47%	<b>167</b>	<b>128</b>	123	عدد التعهدات	
89.66%	106.77%	<b>275</b>	<b>133</b>	145	عدد الإحالات	
44.86%	35.96%	<b>155</b>	<b>114</b>	107	عدد التسويات	

# الجدول

جدول 2: تصنيف الكميات المستوردة حسب السلعة، مايو 2023

وحدة القياس	الكمية	التصنيف
طن	3255	طحين
	5837	طحين مساعدات
	1525	أرز
	-	أرز مساعدات
	1387	بقوليات
	1864	زيت طعام
	522.7	زيت طعام وكالة
	5644	سكر
	-	سكر وكالة
طن	17,593	علف
	5,190	ذرة علف
	1,885	شعير
	4,907	قمح

جدول 3: الكميات الواردة من المحروقات عبر معبري كرم أبو سالم ورفح، مايو 2023

معبر رفح		معبر كرم أبو سالم		الوحدة	المادة
عدد الشاحنات	الكمية	عدد الشاحنات	الكمية		
54	2,988,500	15	570,177	لتر	بنزين
0	0	1	38,001	لتر	بنزين وكالة
149	8,612,000	13	494,234	لتر	سولار
0	0	4	152,001	لتر	سولار وكالة
216	4,521,5900	127	2,688,940	كجم	غاز
0	0	308	11,703,529	لتر	سولار محطة
<b>419</b>		<b>468</b>			الإجمالي

# الجداول

جدول 4: الكميات الواردة من مواد البناء عبر معبري كرم أبو سالم ورفح، مايو 2023

معبر رفح		معبر كرم أبو سالم		المادة
عدد الشاحنات	الكمية (طن)	عدد الشاحنات	الكمية (طن)	
1094	72,687.700	1467	76311.7	حصمة
563	33,503.900	290	11281.0	اسمنت
0	0	3	120.0	اسمنت ابيض
94	5,877.850	0	0	حديد
381	16,364.850			اسمنت سيلو
28	1,680.000			اسمنت مصري
14	643.550			سيلو مصري
299	18,494.000			حصمة مصري
4	165.000			حديد مصري
252	12,550.000			رمل مصري
80	4,840.000			بسكورس مصري
<b>2809</b>				<b>1760</b>



وزارة الاقتصاد الوطني  
Ministry Of National Economy

Ministry of National Economy

المقر الرئيسي: غزة، النصر- أبراج المقوسي



هاتف: +970 082874145



الرقم المجاني: 1800112233



الموقع الإلكتروني: <https://www.mne.ps>

