



دولة فلسطين

وزارة الاقتصاد الوطني

الإدارة العامة للدراسات والتطوير والتنمية الاقتصادية

غزة - فلسطين

8 فبراير 2023

العدد 75

غزة - فلسطين

8 فبراير 2023

العدد 75

## النشرة الاقتصادية

تصدر عن وزارة الاقتصاد الوطني

الإدارة العامة للدراسات والتطوير

والتنمية الاقتصادية





دولة فلسطين

وزارة الاقتصاد الوطني

الإدارة العامة للدراسات والتطوير والتنمية الاقتصادية

## جدول المحتويات

- 2..... أولًا: مؤشر سلطة النقد لدورة الأعمال
- 3..... ثانيًا: التجارة الخارجية الفترة 31 /01/ 2023 حتى 6 /02/ 2023 م.
- 3..... 1. الصادرات السلعية
- 3..... 2. الواردات السلعية
- 6..... ثانيًا: تطورات أسعار العملات
- 7..... ثالثًا: تداولات بورصة فلسطين
- 8..... رابعًا: الرقم القياسي لأسعار المنتج في فلسطين خلال العام 2022
- 8..... المصادر:

## فهرس الأشكال

- 2..... شكل بياني 1 : مؤشر سلطة النقد الفلسطينية لدورة الأعمال في فلسطين – يناير لعام 2023
- شكل بياني 2 كميات المواد الأساسية الواردة بالطن الفترة: 27 /01/ 2023 حتى 6 /02/ 2023 م موزعة على أسبوعين.
- 4..... شكل بياني 3 حركة تجارة السيارات الحديثة الواردة لقطاع غزة الفترة: 27 /01/ 2023 حتى 6 /02/ 2023 موزعة على أسبوعين.
- 4..... شكل بياني 4: المحروقات الواردة لقطاع غزة الفترة: 27 /01/ 2023 حتى 6 /02/ 2023 م موزعة على أسبوعين.
- 5..... شكل بياني 5 : حركة تجارة الذهب من وإلى قطاع غزة الفترة: 27 /01/ 2023 حتى 6 /02/ 2023 م موزعة على أسبوعين.
- 5..... شكل بياني 6: معدلات تغير العملات خلال الفترة: 27 /01/ 2023 حتى 07 /02/ 2023 م موزعة على أسبوعين.
- 6..... شكل بياني 7 بيانات مؤشر القدس الفترة 26/01/2023 حتى 07/01/2023



دولة فلسطين

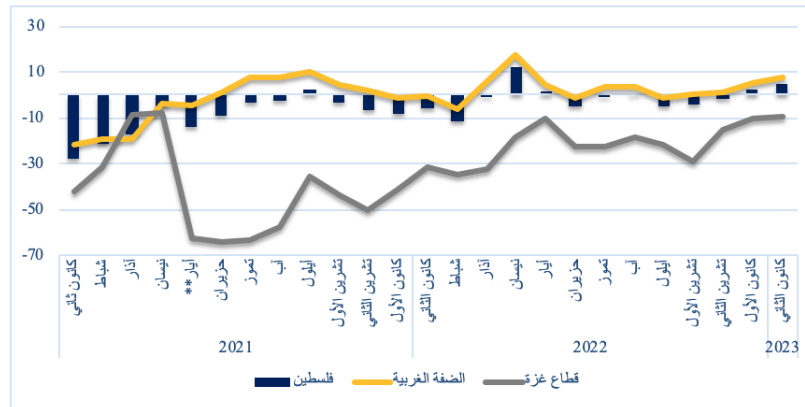
وزارة الاقتصاد الوطني

الإدارة العامة للدراسات والتطوير والتنمية الاقتصادية

## أولاً: مؤشر سلطة النقد لدورة الأعمال<sup>1</sup>

أظهرت نتائج "مؤشر سلطة النقد لدورة الأعمال" تحسناً في المؤشر الكلي لفلسطين، الذي ارتفع من 2.5 نقطة في ديسمبر 2022، إلى 4.9 نقطة في يناير 2023، جراء تحسنه في كل من الضفة الغربية وقطاع غزة. أما في قطاع غزة، فقد ارتفع المؤشر الكلي من -10.3 نقطة في ديسمبر، إلى -9.3 نقطة في يناير، جراء ارتفاع مؤشر الإنشاءات (من -3.9 إلى -2.9)، ومؤشر الزراعة (من 1.2 إلى 3.6)، في مقابل انخفاض مؤشر التجارة (من 8.8 إلى 10.1). فيما استقر مؤشر الصناعة عند 3.6 نقطة، ومؤشر الطاقة المتجددة عند -3.7 نقطة، ومؤشر النقل والتخزين عند 0.4 نقطة، ومؤشر الاتصالات وتكنولوجيا المعلومات عند -0.1 نقطة. وقد أفاد أصحاب المنشآت المستطلعة آرائهم في قطاع غزة بانخفاض مستويات الإنتاج، وارتفاع في حجم المبيعات إلى جانب انخفاض في حجم المخزون. أما توقعاتهم إزاء مستويات الإنتاج للأشهر الثلاثة القادمة فكانت سلبية.<sup>2</sup>

### شكل بياني 1 : مؤشر سلطة النقد الفلسطينية لدورة الأعمال في فلسطين – يناير لعام 2023



المصدر: سلطة النقد الفلسطينية (2023)، مؤشر سلطة النقد الفلسطينية لدورة الأعمال، كانون الثاني 2023.  
\* تتراوح قيمة المؤشر بين القصرى +100 (أوضاع اقتصادية جيدة)، والدنيا -100 (أوضاع اقتصادية سيئة).  
\*\* مؤشر قطاع غزة لشهر أيار 2021 هو رقم تقديري.

<sup>1</sup> سلطة النقد الفلسطينية، بيانات صحفية، إعلان نتائج مؤشر سلطة النقد الفلسطينية لدورة الأعمال – كانون الثاني 2023، 2023/02،  
<sup>2</sup> أفاد أصحاب المنشآت المستطلعة آرائهم لسلطة النقد الفلسطينية في قطاع غزة بانخفاض مستويات الإنتاج، وارتفاع في حجم المبيعات إلى جانب انخفاض في حجم المخزون. أما توقعاتهم إزاء مستويات الإنتاج للأشهر الثلاثة القادمة فكانت سلبية.



دولة فلسطين

وزارة الاقتصاد الوطني

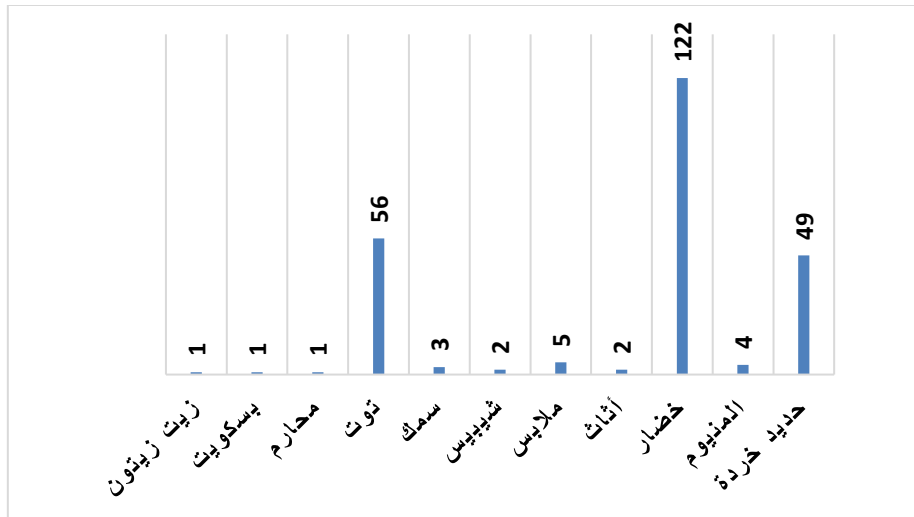
الإدارة العامة للدراسات والتطوير والتنمية الاقتصادية

ثانياً: التجارة الخارجية الفترة 2023/01/ 31 حتى 6 /02/ 2023 م.

### 1. الصادرات السلعية

شهدت الصادرات ارتفاعاً واضحاً في عدد الشاحنات الصادرة خلال الفترة 2023/01/31 حتى 2023/02/6 م. حيث بلغت 213 شاحنة في الأسبوع الحالي مقارنة بالأسبوع الماضي الذي بلغت فيه عدد 182 شاحنة. وقد توزعت الشاحنات خلال هذا الأسبوع على النحو التالي: 152 باتجاه الضفة الغربية، شاحنة واحدة باتجاه الدول العربية و60 شاحنة باتجاه الخط الأخضر. ومن الواضح أن هناك ارتفاعاً بنسبة 93% في حجم الصادرات باتجاه الخط الأخضر مقارنة بالأسبوع الماضي. كما أن نشاط تصدير خلال معبر رفح استقر عند من 49 شاحنة الأسبوع الحالي متمثلاً فقط في الحديد (خردة) في حين بلغ عدد الشاحنات باتجاه كرم أبو سالم تصدير عدد 213 شاحنة تنوعت ما بين خضراوات وملابس وأثاث وتوت (الشكل 1).

رسم توضيحي 1 الصادرات حسب عدد الشاحنات الفترة: 2023/01/ 27 حتى 6 /02/ 2023 م موزعة على أسبوعين.



### 2. الواردات السلعية

ارتفعت واردات المواد الأساسية بما نسبته 14% (حسب إجمالي الكميات) الأسبوع الحالي عن الأسبوع الماضي حيث شمل الارتفاع كل من واردات السكر، بقوليات، علف، ذرة علف، الطحين وطحين الوكالة بالنسب التالية: 26%، 7%، 6%، 59%، 6180%، 498% ويتضح أن هناك ارتفاعاً قياسياً في واردات

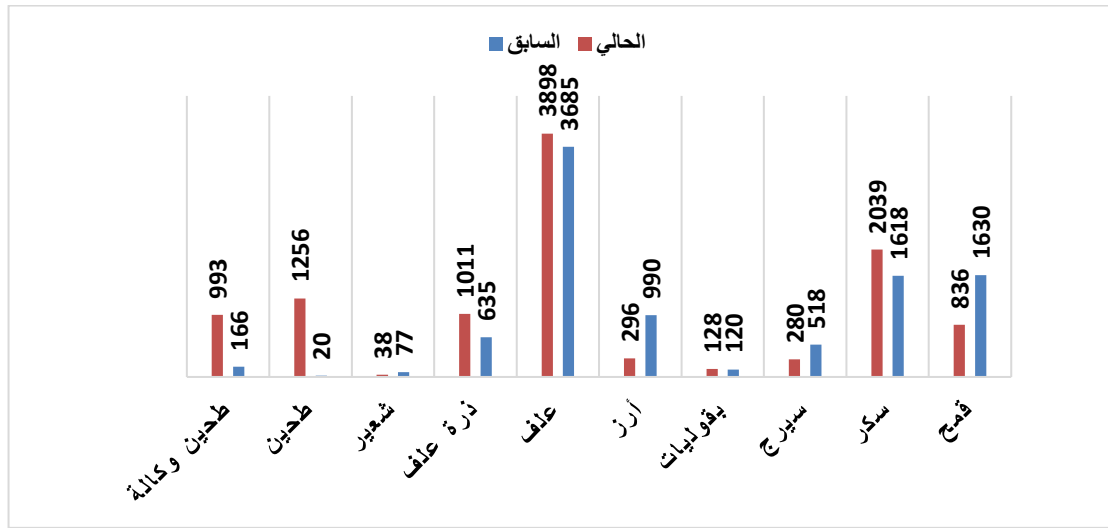


دولة فلسطين

وزارة الاقتصاد الوطني

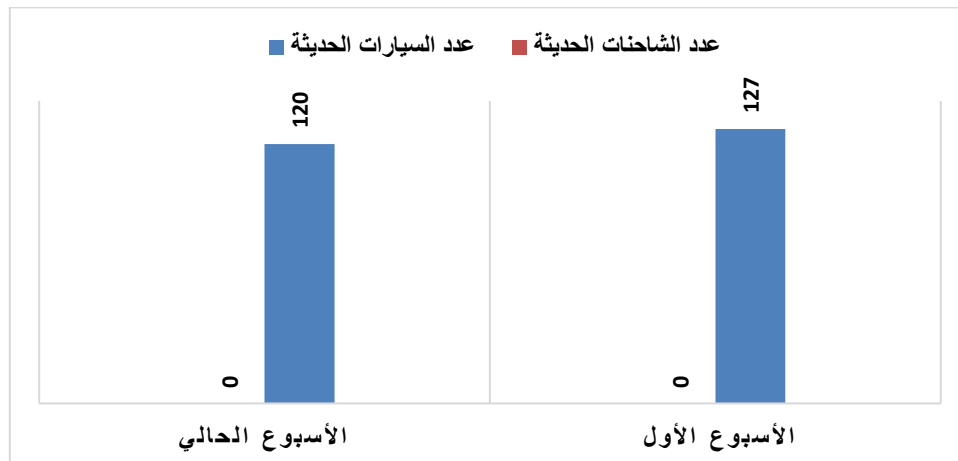
الإدارة العامة للدراسات والتطوير والتنمية الاقتصادية

الطحين وطحين الوكالة مقارنة بالأسابيع الماضية. في حين كان هناك تراجعاً في بعض السلع الأساسية كالسيريح، أرز، الشعير، بالنسبة: 46%، 70%، 50% على التوالي (الشكل 2)  
شكل بياني 2 كميات المواد الأساسية الواردة بالطن الفترة: 2023/01/27 حتى 2023/02/06 م موزعة على أسبوعين.



أما على صعيد استيراد السيارات الحديثة يلاحظ أن هناك انخفاضاً بسيطاً في عدد السيارات من 127 سيارة الأسبوع الماضي مقارنة بعدد 120 سيارة الأسبوع الحالي. في الوقت الذي لم نشهد فيه استيراد أي شاحنات خلال الأسبوعين (الشكل 3).

شكل بياني 3 حركة تجارة السيارات الحديثة الواردة لقطاع غزة الفترة: 2023/01/27 حتى 2023/02/06 موزعة على أسبوعين





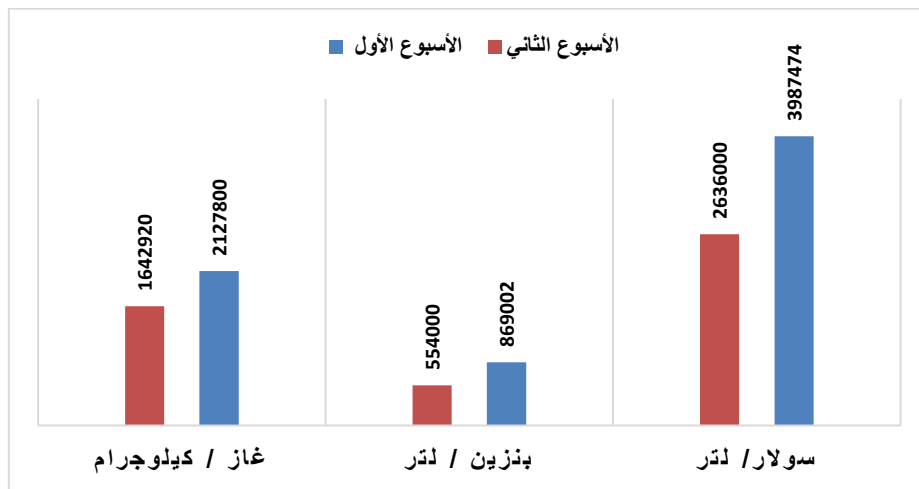
دولة فلسطين

وزارة الاقتصاد الوطني

الإدارة العامة للدراسات والتطوير والتنمية الاقتصادية

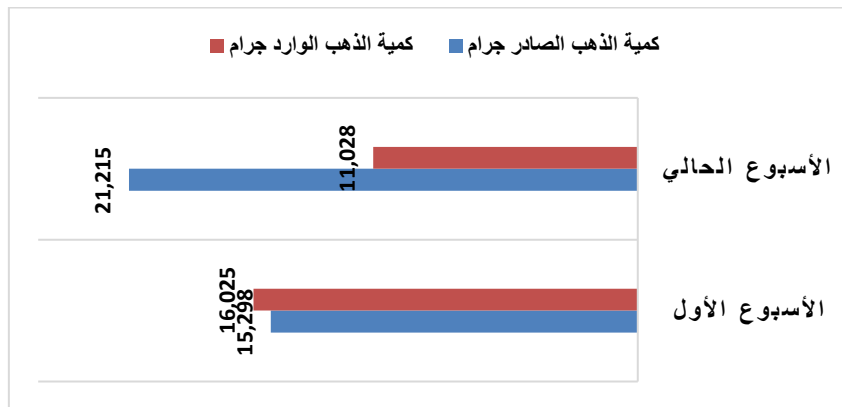
كما وتشير البيانات بالعموم الى انخفاض الكميات الواردة لقطاع غزة من المحروقات من معبر رفح البري ومعبر كرم أبو سالم خلال الأسبوع الحالي مقارنة بالأسبوع الماضي في كل من السولار والبنزين والغاز بنسب 34%، 36%، 23% (الشكل 4).

شكل بياني 4: المحروقات الواردة لقطاع غزة الفترة: 2023/01/ 27 حتى 2023 /02/ 6 م موزعة على أسبوعين



أما فيما يتعلق بتجارة الذهب يلاحظ أن هناك ارتفاعا في كمية الذهب الصادرة من خلال معبر بيت حانون حيث بلغت نسبة الارتفاع 39% بما يعادل 21,215 جرام مقارنة مع الأسبوع السابق والتي بلغت 15,298 جرام وفي ذات السياق يلاحظ انخفاض واضح في واردات الذهب خلال الأسبوع الحالي بما نسبته 31% (الشكل 5).

شكل بياني 5 : حركة تجارة الذهب من وإلى قطاع غزة الفترة: 2023/01/ 27 حتى 2023 /02/ 6 م موزعة على أسبوعين





دولة فلسطين

وزارة الاقتصاد الوطني

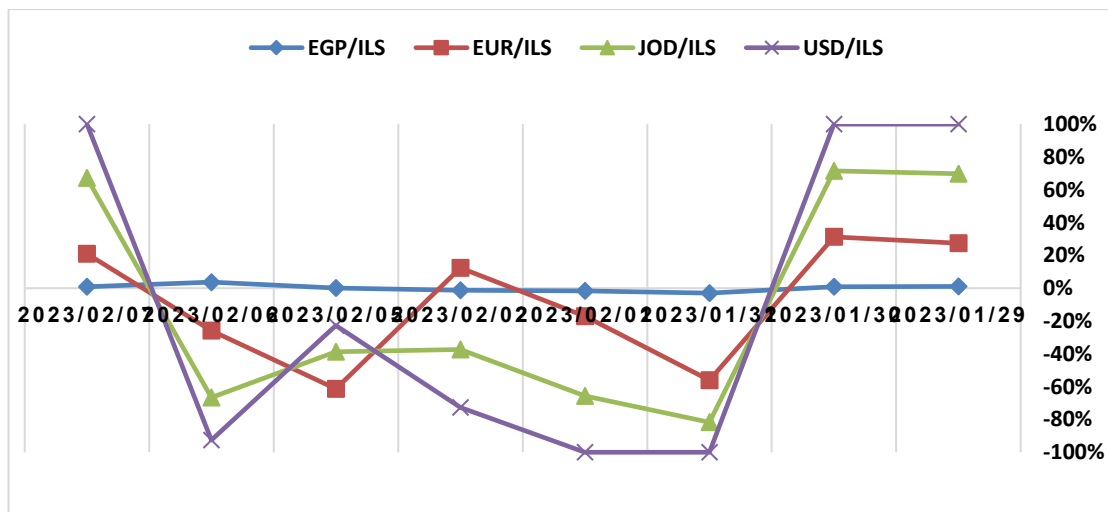
الإدارة العامة للدراسات والتطوير والتنمية الاقتصادية

### ثانياً: تطورات أسعار العملات

شهدت أسعار العملات في فلسطين مقابل الشيكل، انخفاضاً ملموساً مع بداية يوم 2023/1/31 على مستوى كل العملات الرئيسية خصوصاً الدولار الأمريكي مقابل الشيكل الذي بلغ أعلى ارتفاع له في اليوم السابق منذ تاريخ 2023/1/12 بالغا آنذاك مستوى 3.473 شيكل ليعاود الارتفاع بشكل ملموس ليستقر عند حاجز 3.47 يوم 2023/2/7. هذا وتشير التوقعات إلى أن هذا الارتفاع سيستمر خصوصاً بعد قرار الفيدرالي الأمريكي برفع أسعار الفائدة ربع نقطة.. في ظل التوقعات بزيادتين جديدتين قادمتين، لتصبح دلالات شراء العملة الأمريكية أفضل الفرص الاستثمارية المتاحة، بالتزامن مع رفع توقعات التضخم والنمو الاقتصادي في الولايات المتحدة خلال العامين المقبلين.

كما وشهدت أسعار العملات الأخرى بداية هذا شهر فبراير تراجعاً واضحاً ثم ارتفاعاً متذبذباً بخلاف الجنيه المصري الذي شهد استقراراً عام هذا الأسبوع مقابل عملة الشيكل. وقد تعزز أسعار صرف العملات بشكل ملموس مع اغلاق يوم 2023/2/7 لتكون على النحو التالي الدينار 4.89، اليورو 3.72 الجنيه المصري 0.114 مقابل الشيكل حيث كانت نسب الغير الإيجابي على النحو التالي الدولار 4.01%، الدينار 5.66%، اليورو 2.46%، الجنيه المصري 0.12%.. كما يظهر لنا من خلال (الشكل 6) والذي يوضح معدلات تغير أسعار العملات الرئيسية مقابل الشيكل.

شكل بياني 6: معدلات تغير العملات خلال الفترة: 2023/01/27 حتى 2023/02/07 م موزعة على أسبوعين





دولة فلسطين

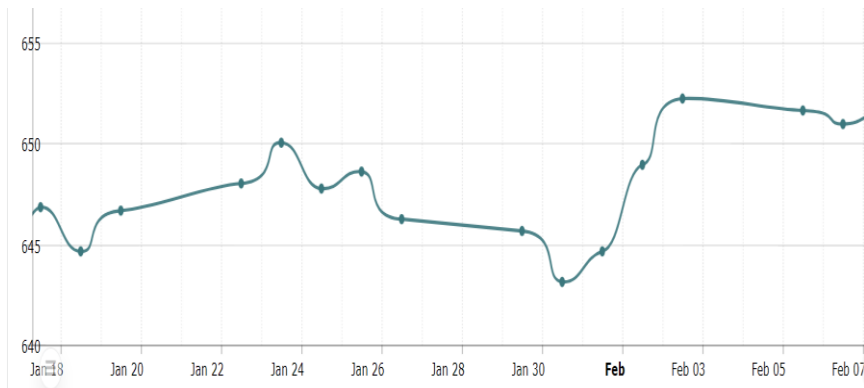
وزارة الاقتصاد الوطني

الإدارة العامة للدراسات والتطوير والتنمية الاقتصادية

### ثالثاً: تداولات بورصة فلسطين

مع بداية شهر فبراير 2023 أظهرت أرقام التداول الأسبوعي الفترة 2023/01/29 حتى 2023/02/07 أنه تم تداول مؤشر القدس عند أعلى إغلاق له في العام وسط زيادة الترقب لدى المستثمرين مع بدء شباط ومع تباين التوقعات لدى المستثمرين لصافي أرباح العام 2022 الشركات المدرجة، وتوجهاتها بشأن توزيع الأرباح على المساهمين، تداول مؤشر القدس عند أعلى إغلاق له في العام، مرتفعاً بنسبة 0.93% عن الأسبوع السابق، وبنسبة 1.95% عن نهاية العام 2022<sup>3</sup> ليسجل 652:16 نقطة يوم 2023/02/02 ليعاود الانخفاض وبشكل محدود جدا ليصل إلى أدنى مستوى له خلال هذا الأسبوع حيث بلغ 650.2 نقطة يوم 2023/02/06 ليعاود الارتفاع مع بداية اليوم التالي ليتم الإغلاق عند 651.6 نقطة يوم 2023/02/07 (شكل 7). وفي سياق آخر. افتقرت البورصة زخم التداولات، مع غياب في الصفقات المؤسساتية التي من شأنها أن ترفع من قيم التداول في السوق من فترة إلى أخرى، فيما ازدادت حدة الترف لدى كافة فئات المستثمرين خلال الأسبوع تزامناً مع اقتراب العد التنازلي لانتهاء الفترة القانونية الممنوحة للشركات المدرجة للإفصاح عن نتائجها المالية السنوية الأولية المقررة في 15 فبراير 2023.

شكل بياني 7 بيانات مؤشر القدس الفترة 2023/01/26 حتى 2023/01/07



<sup>3</sup> سهم للاستثمارات والأوراق المالية، تقرير سهم الأسبوعي [02/02-29/01] 2023





دولة فلسطين

وزارة الاقتصاد الوطني

الإدارة العامة للدراسات والتطوير والتنمية الاقتصادية

## رابعاً: الرقم القياسي لأسعار المنتج في فلسطين خلال العام 2022

أعلن الإحصاء الفلسطيني الرقم القياسي لأسعار المنتج<sup>4</sup> في فلسطين خلال العام 2022 ولشهر ديسمبر 2022 حيث أبرز ارتفاعاً حاداً في أسعار المنتج نسبته 7.43% خلال العام 2022 مع مقارنة مع العام السابق، حيث بلغ الرقم القياسي العام لأسعار المنتج 105.32 خلال العام 2022 (سنة الأساس 2019 = 100). حيث أوعز الجهاز السبب الرئيسي لهذا الارتفاع الحاد إلى ارتفاع أسعار السلع ضمن الأنشطة الرئيسية الآتية: نشاط إمدادات الكهرباء والغاز والبخار وتكييف الهواء بنسبة 12.76% ونشاط الزراعة والحراثة وصيد الأسماك بنسبة 12.26% ونشاط إمدادات المياه وأنشطة الصرف الصحي وإدارة النفايات ومعالجتها بنسبة 6.31% وأنشطة الصناعات التحويلية بنسبة 4.78% ونشاط التعدين واستغلال المحاجر بنسبة 3.03% خلال العام 2022 مقارنة بالعام السابق، سجلت أسعار المنتج للسلع المنتجة والمستهلكة محلياً حاداً نسبته 7.69% كما سجلت أسعار المنتج ارتفاعاً والمصدرة للخارج للسلع المنتجة محلياً حاداً نسبته ارتفاعاً 5.14% خلال العام 2022 مقارنة بالعام السابق.

### المصادر:

- وزارة الاقتصاد الوطني
- الجهاز المركزي للإحصاء الفلسطيني
- سلطة النقد الفلسطينية
- بورصة فلسطين
- موقع اقتصاد فلسطين الإلكتروني
- شركة سهم للاستثمار والأوراق المالية

<sup>4</sup> الأسعار التي يتلقاها المنتج من المشتري لقاء سلعة معينة، مخصوماً منها ضريبة القيمة المضافة، أو أية ضرائب مقطوعة أخرى توضع على فاتورة المشتري، وغير شاملة أية تكاليف نقل.