



دولة فلسطين

وزارة الاقتصاد الوطني

الإدارة العامة للدراسات والتطوير والتنمية الاقتصادية

العدد 77 16 مارس 2023 غزة - فلسطين

العدد 77 16 مارس 2023 غزة - فلسطين

النشرة الاقتصادية

تصدر عن وزارة الاقتصاد الوطني

الإدارة العامة للدراسات والتطوير

والتنمية الاقتصادية





دولة فلسطين

وزارة الاقتصاد الوطني

الإدارة العامة للدراسات والتطوير والتنمية الاقتصادية

جدول المحتويات

- أولاً: التجارة الخارجية للفترة: 01 /03/ 2023 حتى 15 /03/ 2023 م 2
1. الصادرات السلعية..... 2
2. الواردات السلعية..... 2
- ثانياً: تطورات أسعار العملات..... 5
- ثالثاً: تداولات بورصة فلسطين..... 6
- رابعاً: الرقم القياسي لأسعار المستهلك 6
- المصادر: 7

فهرس الأشكال

- شكل بياني 1 كميات المواد الأساسية الواردة بالطن للفترة: 01 /03/ 2023 حتى 15 /03/ 2023 م 3
- موزعة على أسبوعين..... 3
- شكل بياني 2 حركة تجارة السيارات الحديثة الواردة لقطاع غزة 3
- شكل بياني 3: المحروقات الواردة لقطاع غزة للفترة: 01 /03/ 2023 حتى 15 /03/ 2023 م موزعة على أسبوعين 4
- شكل بياني 4 : حركة تجارة الذهب من وإلى قطاع غزة للفترة: 01 /03/ 2023 حتى 15 /03/ 2023 م موزعة على أسبوعين 5
- شكل بياني 5: معدلات تغير العملات خلال الفترة: 01 /03/ 2023 حتى 15 /03/ 2023 م موزعة على أسبوعين 5
- شكل بياني 6 بيانات مؤشر القدس للفترة: 01 /03/ 2023 حتى 15 /03/ 2023 م 6



دولة فلسطين

وزارة الاقتصاد الوطني

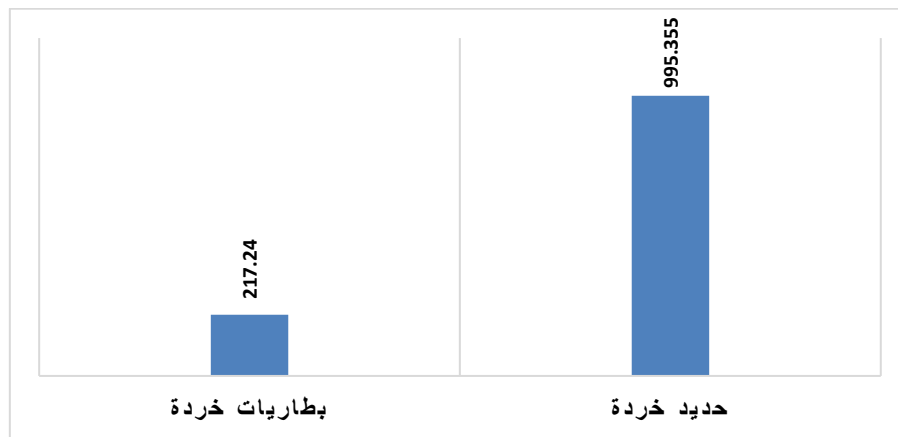
الإدارة العامة للدراسات والتطوير والتنمية الاقتصادية

أولاً: التجارة الخارجية للفترة: 01 /03/ 2023 حتى 15 /03/ 2023 م.

1. الصادرات السلعية

شهدت الصادرات باتجاه الضفة الغربية والداخل انخفاضا محدودا في عدد الشاحنات الصادرة تقدر نسبته 12% خلال الأسبوع الثاني مقارنة بالسابق خلال الفترة من: 01 /03/ 2023 حتى 15 /03/ 2023م. حيث بلغت عدد الشاحنات باتجاه كرم أبو سالم تصدير عدد 133 شاحنة تنوعت ما بين خضراوات وملابس وأثاث وتوت الأسبوع الحالي مقارنة بالأسبوع الماضي الذي بلغت فيه عدد 151 شاحنة ويعزى هذا التراجع إلى انخفاض الكميات المصدرة باتجاه الضفة الغربية بما نسبته 25% مقارنة بالأسبوع الماضي أي أن ما تم تصديره خلال هذا الأسبوع هو 81 شاحنة). كما الصادرات باتجاه الداخل شهدت ارتفاعات محدودا بنسبة 16% أي ما يعادل (145 شاحنة) وكانت الصادرات باتجاه باقي دول العالم شاحنتين فقط مقارنة بلا شيء الأسبوع السابق. هذا وشهدت الصادرات الحديد وبطاريات الخردة ارتفاعا خلال هذه الفترة في عدد الشاحنات الصادرة من خلال معبر رفح البري لتستقر عند 39 شاحنة بأجمالي كمية 1212.6 طن تمثلت في حديد (خردة) بنسبة 82%، بطاريات خردة بنسبة 18%، كما لم يتم تصدير أي كميات من الألمنيوم الخردة (الشكل 1).

رسم توضيحي 1 صادرات الحديد والخردة بالطن للفترة: 01 /03/ 2023 حتى 15 /03/ 2023م موزعة على أسبوعين.



2. الواردات السلعية

انخفضت واردات المواد الأساسية الأسبوع الحالي مقارنة بالأسبوع السابق بما نسبته 4% (حسب بيانات اجمالي الكميات المقدره بالطن) حيث شمل الانخفاض كل من واردات القمح، السيجر، البقوليات، الأرز،



دولة فلسطين

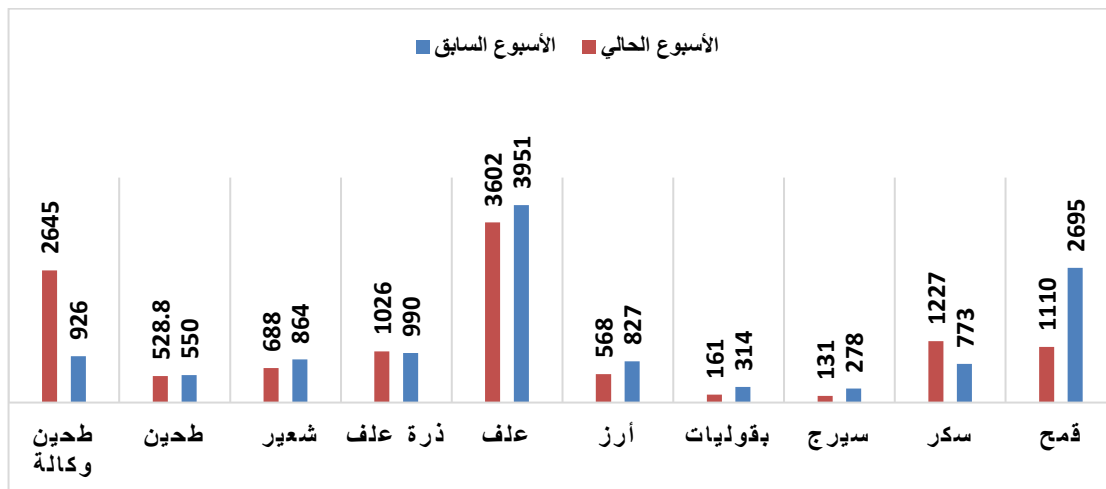
وزارة الاقتصاد الوطني

الإدارة العامة للدراسات والتطوير والتنمية الاقتصادية

الطحين بالنسب الآتية على التوالي: 59%، 53%، 49%، 31%، 4%. في حين كان هناك ارتفاعا في واردات بعض السلع الأساسية كالسكر، طحين الوكالة، بالنسب التالية: 59%، 186% على التوالي

(الشكل 2)

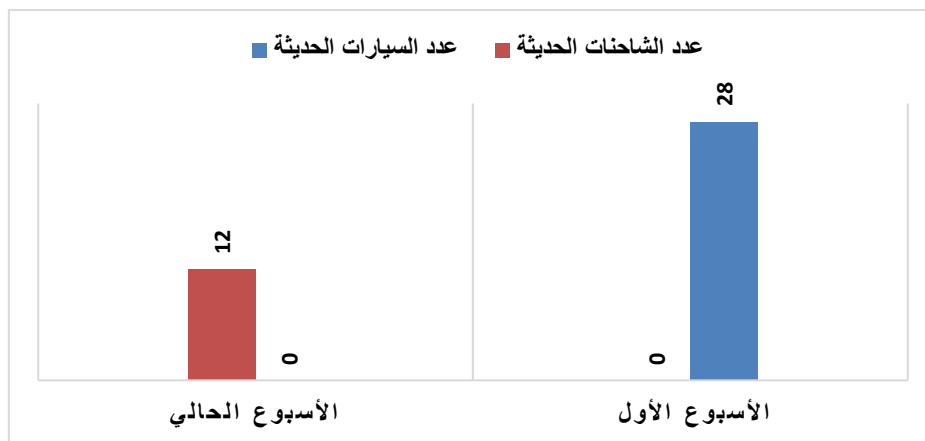
شكل بياني 1 كميات المواد الأساسية الواردة بالطن الفترة: 2023/03/ 01 حتى 2023 /03/ 15 م موزعة على أسبوعين.



أما على صعيد استيراد السيارات الحديثة يلاحظ أن هذا الأسبوع لم يشهد أي توريد للسيارات الحديثة مقارنة بالأسبوع السابق والذي شهد توريد 28 سيارة هناك. في الوقت تم توريد عدد 12 شاحنة حديثة خلال الأسبوع الحالي مقارنة بلا شيء الأسبوع الماضي (الشكل 3).

شكل بياني 2 حركة تجارة السيارات الحديثة الواردة لقطاع غزة

الفترة: 2023/03/ 01 حتى 2023 /03/ 15 م موزعة على أسبوعين





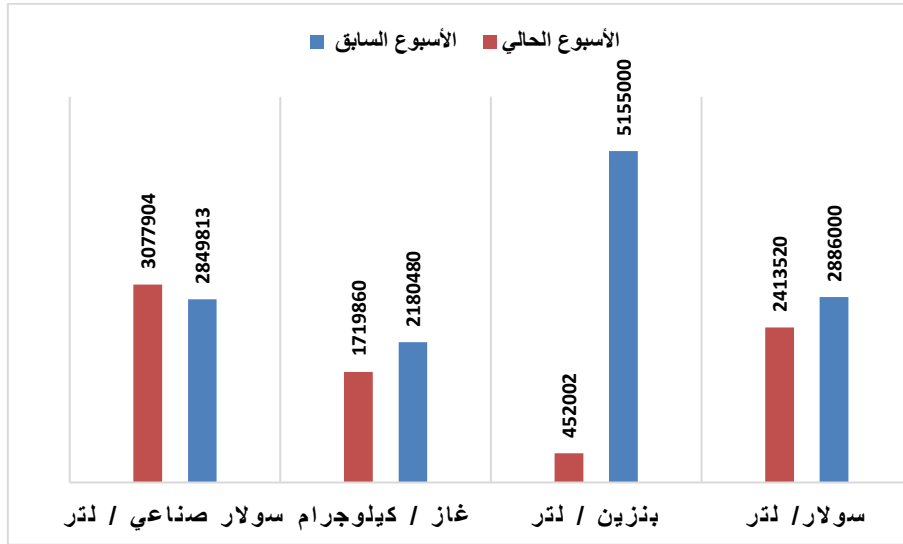
دولة فلسطين

وزارة الاقتصاد الوطني

الإدارة العامة للدراسات والتطوير والتنمية الاقتصادية

كما وتشير بيانات المحروقات الواردة لقطاع غزة من خلال معبر رفح البري ومعبر كرم أبو سالم إلى أن هناك انخفاضا عاما في كميات السولار والبنزين وغاز الطهي باستثناء السولار الصناعي الواردة لقطاع غزة بالنسب التالية: 16%، 91%، 21% على التوالي خلال الأسبوع الحالي مقارنة بالأسبوع السابق في حين شكلت الزيادة في كميات السولار الصناعي الواردة نسبة 8% (الشكل 4).

شكل بياني 3: المحروقات الواردة لقطاع غزة الفترة: 2023/03/01 حتى 2023/03/15 م موزعة على أسبوعين



أما فيما يتعلق بتجارة الذهب يلاحظ أن هناك ارتفاعا في كمية الذهب الصادرة من خلال معبر بيت حانون حيث بلغت نسبة الارتفاع 21% بما يعادل 6962 جرام مقارنة مع الأسبوع السابق والتي بلغت 5757 جرام. كما ويلاحظ في ذات السياق انخفاضا واضحا في واردات الذهب خلال الأسبوع الحالي مقارنة بالأسبوع السابق بما نسبته 61% حيث بلغت الواردات هذا الأسبوع 4927 جرام مقارنة ب 12639 جرام (الشكل 5).

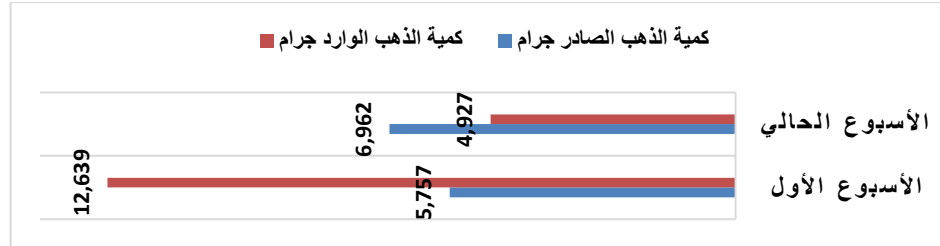


دولة فلسطين

وزارة الاقتصاد الوطني

الإدارة العامة للدراسات والتطوير والتنمية الاقتصادية

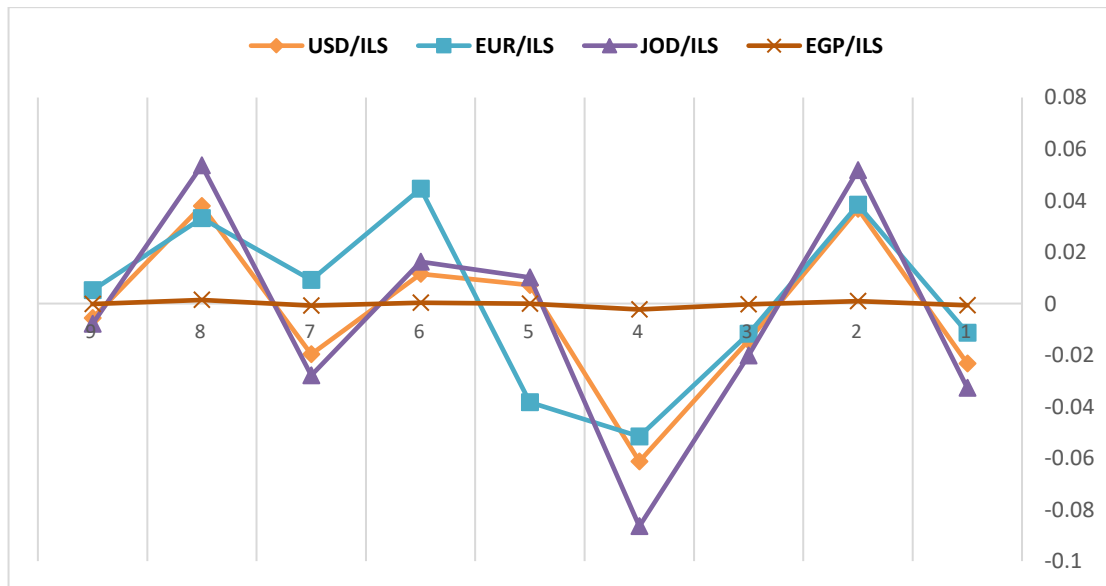
شكل بياني 4 : حركة تجارة الذهب من وإلى قطاع غزة الفترة: 2023/03/ 01 حتى 2023 /03/ 15 م موزعة على أسبوعين



ثانياً: تطورات أسعار العملات

شهدت أسعار العملات المتداولة في فلسطين مقابل الشيكيل سلسلة من حالة عدم الاستقرار باتجاه عام منخفض خلال الفترة من 2023/03/01 إلى غاية يوم 2023/03/15 وذلك بعد أن شهدت العملات ارتفاعاً ملموساً بداية الأسبوع السابق تحديد يوم 2023/3/5، وذلك بعد الانحدار في قيمة الصرف الأجنبي مقابل الشيكيل نهاية تداول الأسبوع بتاريخ 2023/3/2 ويتضح من الشكل البياني رقم 6 التأثير الواضح للعملات بالتغيرات الحاصلة في الدولار الأمريكي. كما يظهر لنا من خلال (الشكل 6) والذي يوضح معدلات تغير أسعار العملات الرئيسية مقابل الشيكيل.

شكل بياني 5: معدلات تغير العملات خلال الفترة: 2023/03/ 01 حتى 2023 /03/ 15 م موزعة على أسبوعين





دولة فلسطين

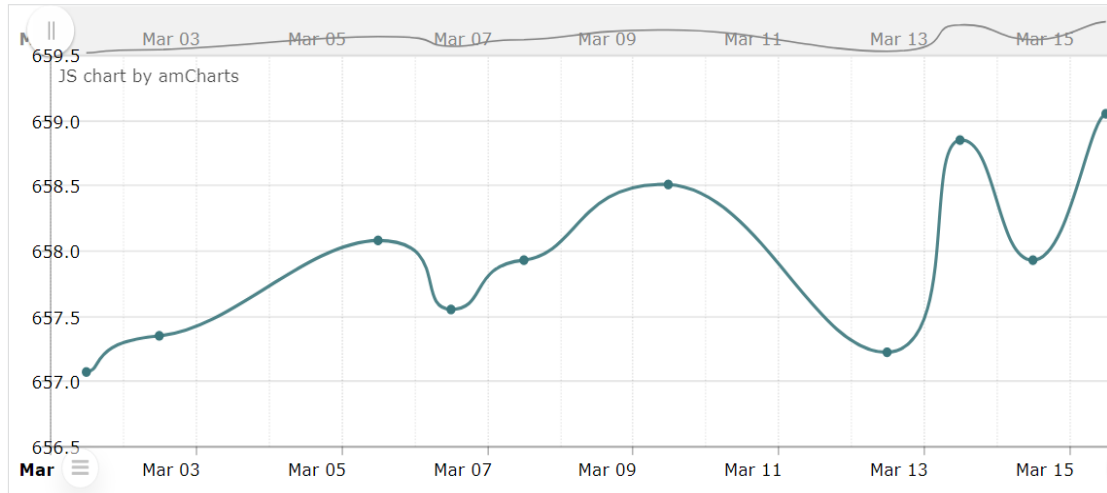
وزارة الاقتصاد الوطني

الإدارة العامة للدراسات والتطوير والتنمية الاقتصادية

ثالثاً: تداولات بورصة فلسطين

أظهرت أرقام التداول الأسبوعي الفترة: 2023/03/ 01 حتى 2023 /03/ 15 م أنه تم تداول مؤشر القدس عند أعلى إغلاق له في 2023/3/15 عند هامش 659.05 نقطة بعد انخفاض محدود خلال الفترة من 1-2023/3/14 عند أدنى مستوى بلغ 657 نقطة بداية الشهر¹، هذا وشهدت التداولات حالة من الاستقرار العام باتجاه الارتفاع مقارنة بشهري فبراير ويناير 2023 (شكل 7).

شكل بياني 6 بيانات مؤشر القدس الفترة: 2023/03/ 01 حتى 2023 /03/ 15 م



رابعاً: الرقم القياسي لأسعار المستهلك

أظهر جدول غلاء المعيشة الصادر عن الجهاز المركزي للإحصاء الفلسطيني: بان هناك استمرار في ارتفاع مؤشر الرقم القياسي لأسعار المستهلك خلال شهر فبراير 2023/02 مقارنة بالشهر السابق يناير 2023 وذلك نتيجة لارتفاع أسعار الدجاج الطازج والفواكه والخضروات الطازجة والخضروات المجففة والبيض حيث سجل الرقم القياسي لأسعار المستهلك في قطاع غزة ارتفاعاً نسبته 0.95% خلال شهر فبراير 2023 مقارنة مع شهر يناير 2023، ويعود ذلك الى ارتفاع

¹ سهم للاستثمارات والأوراق المالية، تقرير سهم الأسبوعي [02/02-29/01] 2023



دولة فلسطين

وزارة الاقتصاد الوطني

الإدارة العامة للدراسات والتطوير والتنمية الاقتصادية

أسعار الخضروات المجففة بنسبة 13.92%، وأسعار الخضروات الطازجة بنسبة 7.53%،
وأسعار الدجاج الطازج بنسبة 5.11%، وأسعار أسماك حية طازجة أو مبردة أو مجمدة بنسبة
4.64%، وأسعار الأرز حبة قصيرة بنسبة 3.80%، وأسعار الفواكه الطازجة بنسبة 3.71%،
وأسعار البطاطا بنسبة 2.26%، وأسعار البيض بنسبة 2.20%.

المصادر:

- وزارة الاقتصاد الوطني
- الجهاز المركزي للإحصاء الفلسطيني
- سلطة النقد الفلسطينية
- بورصة فلسطين
- موقع اقتصاد فلسطين الإلكتروني
- شركة سهم للاستثمار والأوراق المالية